

2016년 2분기 실적발표

2016. 8. 11 | Investor Relations

유의사항

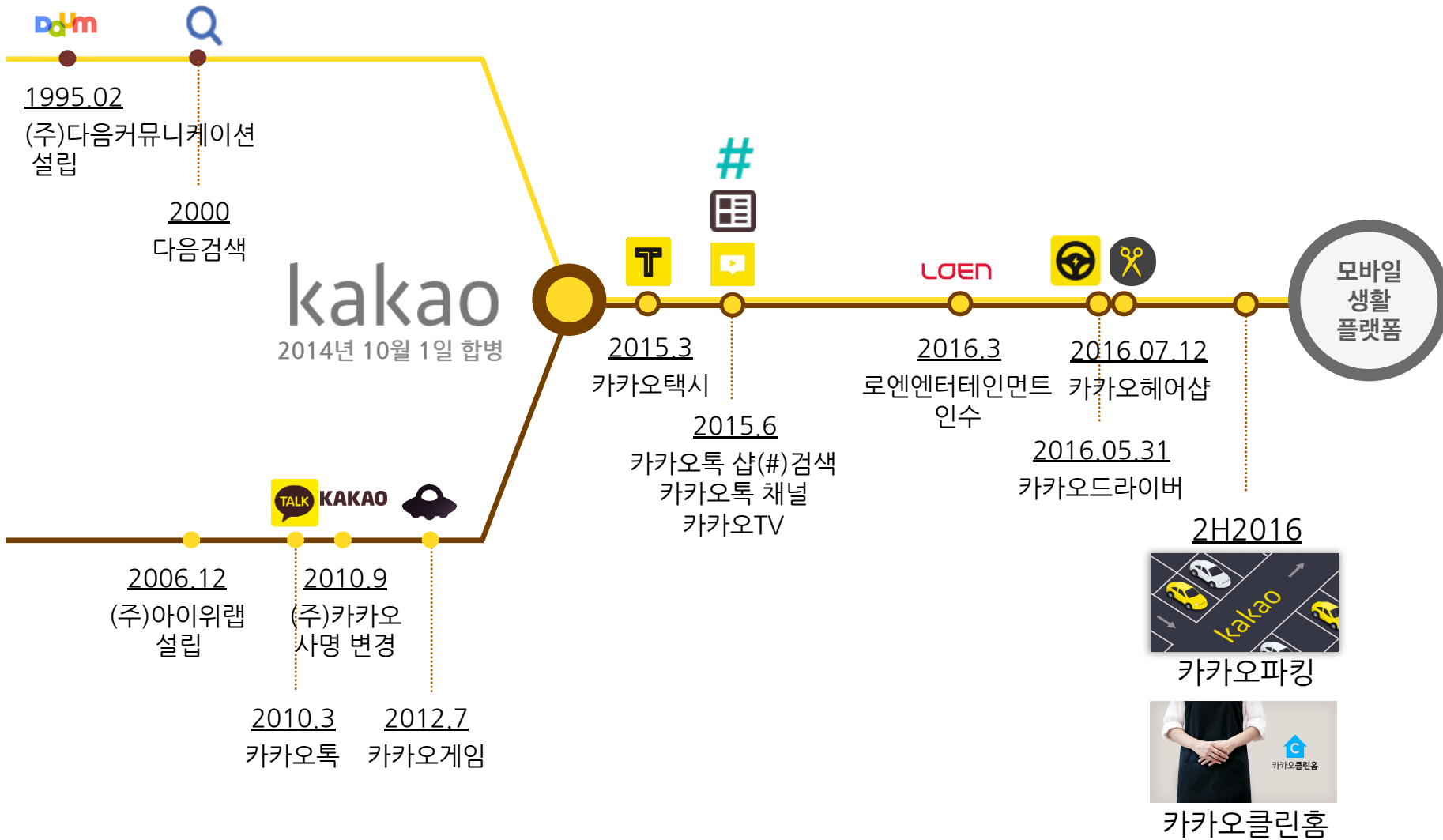
본 자료는 K-IFRS기준 연결실적에 대한 추정치이며, 외부 감사인의 회계 감사 과정에서 내용이 일부 변경 될 수 있습니다.

당사는 투자자의 편의를 위해 본 자료에서 주식회사 카카오의 합병 전 법인인 주식회사 다음커뮤니케이션과 주식회사 카카오의 2014년 분기 및 연간 실적의 합산 재무실적을 포함하여 제공하고 있으며, 동 재무정보는 외부 감사인의 회계감사 또는 검토 대상이 아님을 참고해 주시기 바랍니다.

당사는 본 자료에 서술된 재무실적 및 영업성과의 정확성과 완벽성에 대해 보장하지 않으며, 자료작성일 현재의 사실을 기술한 내용에 대해 향후 업데이트 책임을 지지 않습니다.

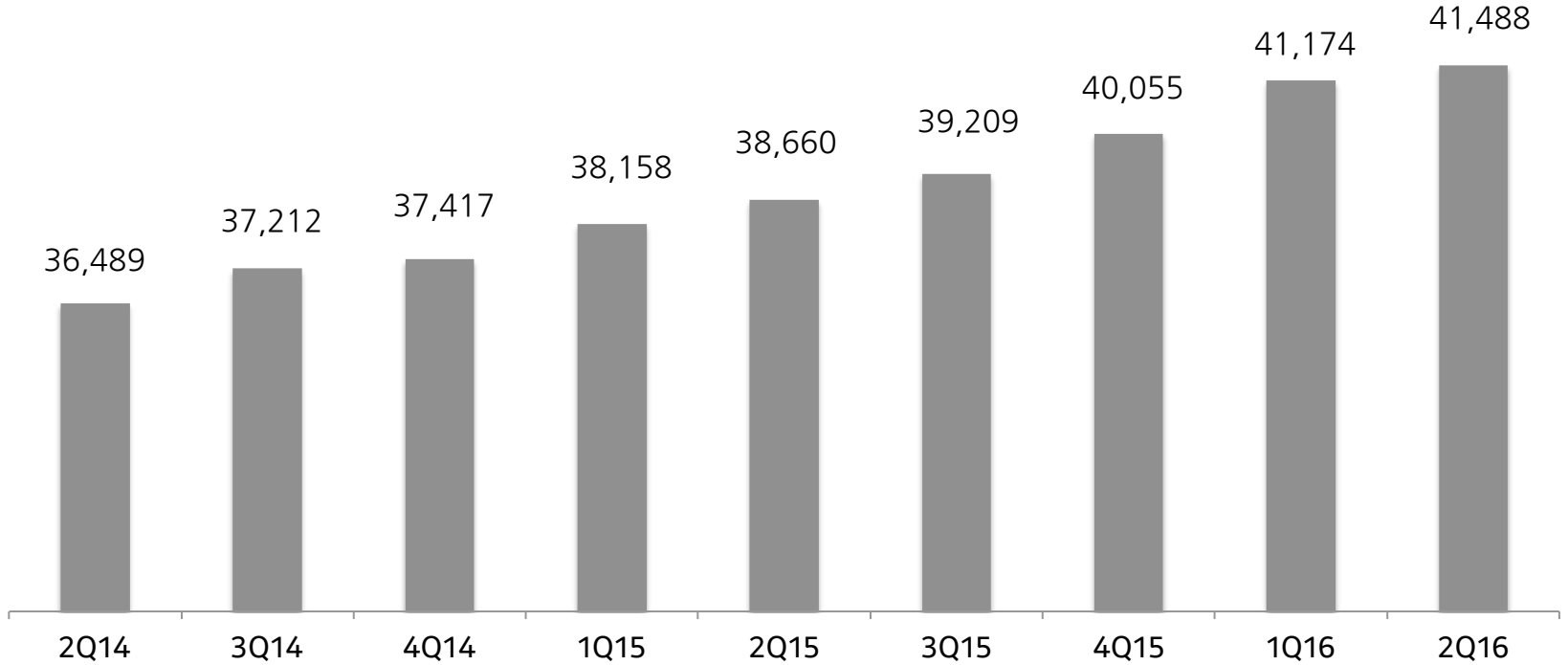
당사의 연결실적은 종속회사의 연결 실적을 포함하여 작성되었습니다.

연혁



카카오톡 Monthly Active Users

- 국내 카카오톡 이용자(MAU) 전분기 대비 31만명 증가
- 글로벌 230개국 15개 언어로 서비스



(단위: 천명)

국내	36,489	37,212	37,417	38,158	38,660	39,209	40,055	41,174	41,488
글로벌	48,769	48,411	48,254	48,207	48,073	48,464	48,321	49,318	49,100

주) 월별 MAUs의 평균값. 글로벌은 국내 포함.

매출 구분 변경

변경 전	
광 고	포 털 메신저 SNS 쇼 핑 동영상
게 임	
커머스	
기 타	콘텐츠 O2O 핀테크 기 타



변경 후 (2Q16 매출 비중)	
광 고 (36%)	포 털 메신저 SNS 쇼 핑 동영상
콘텐츠 (51%)	게 임 뮤 직 웹툰 • 웹소설 이모티콘
기 타 (13%)	커머스 O2O 핀테크 기 타

매출 별 서비스 구성

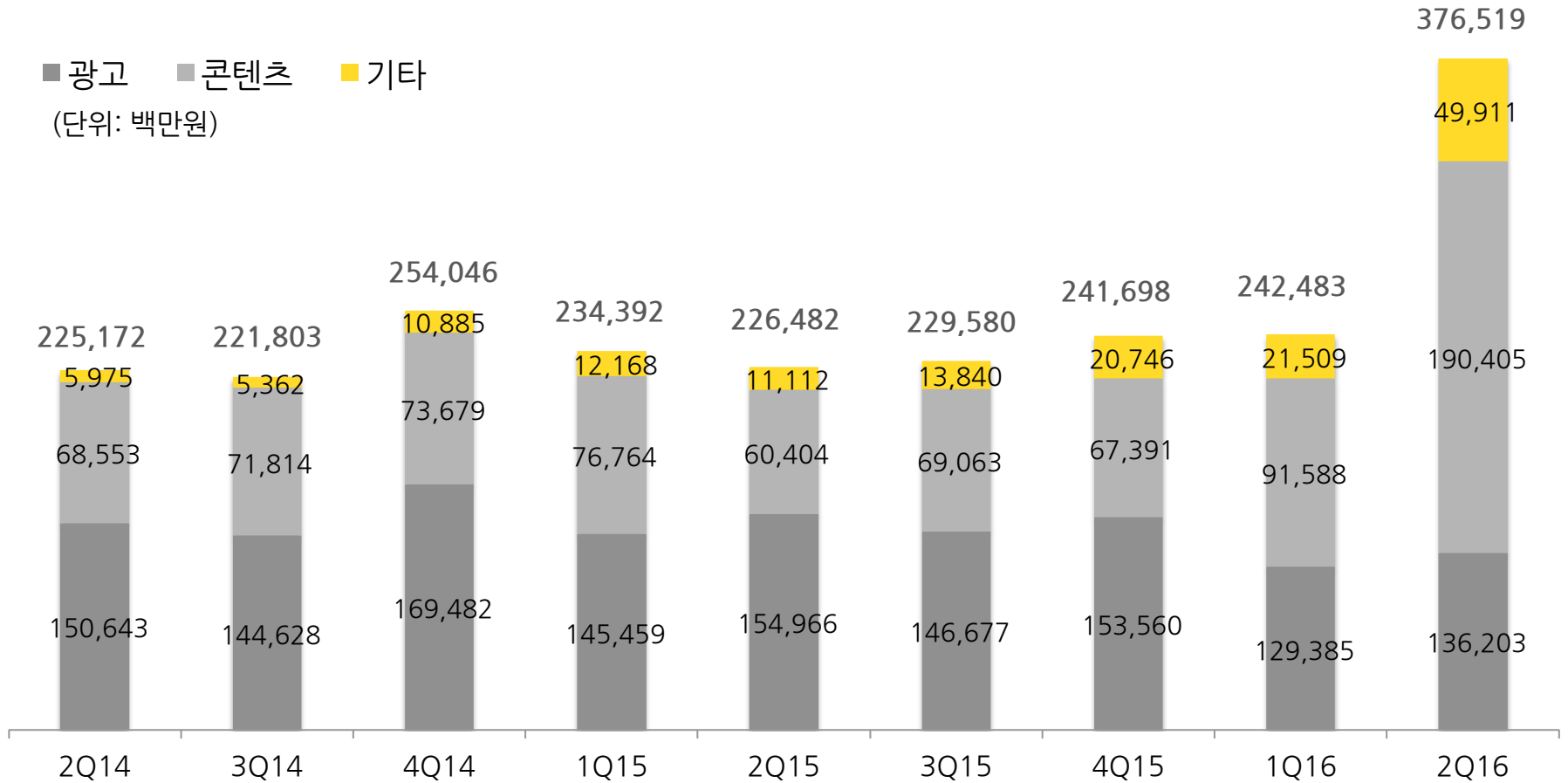
구 분	사 업	서비스명
광 고	포 털	다음 온라인 포털 다음앱 모바일
	메신저	톡 플러스친구/옐로아이디 톡 브랜드이모티콘 톡 PC 버전 광고 톡 충전소 친구톡
	S N S	카카오스토리
	쇼 핑	카카오스타일
	동영상	카카오TV
콘텐츠	게 임	카카오게임 카카오게임즈
	뮤 직	멜론 카카오뮤직
	웹툰·웹소설	포도트리 카카오페이지 다음웹툰
	이모티콘	카카오톡 B2C이모티콘
기 타	커머스	카카오톡 선물하기 카카오프렌즈 메이커스워드카카오 카카오파머
	O 2 O	카카오택시 카카오택시 블랙 카카오드라이버 카카오헤어샵 파크히어
	핀테크	카카오페이
	기 타	알림톡 로엔(음반유통 외)

총 매출

2분기 총 매출 3,765억원, 전분기 대비 55% 증가, 전년동기 대비 66% 증가

■ 광고 ■ 콘텐츠 ■ 기타

(단위: 백만원)

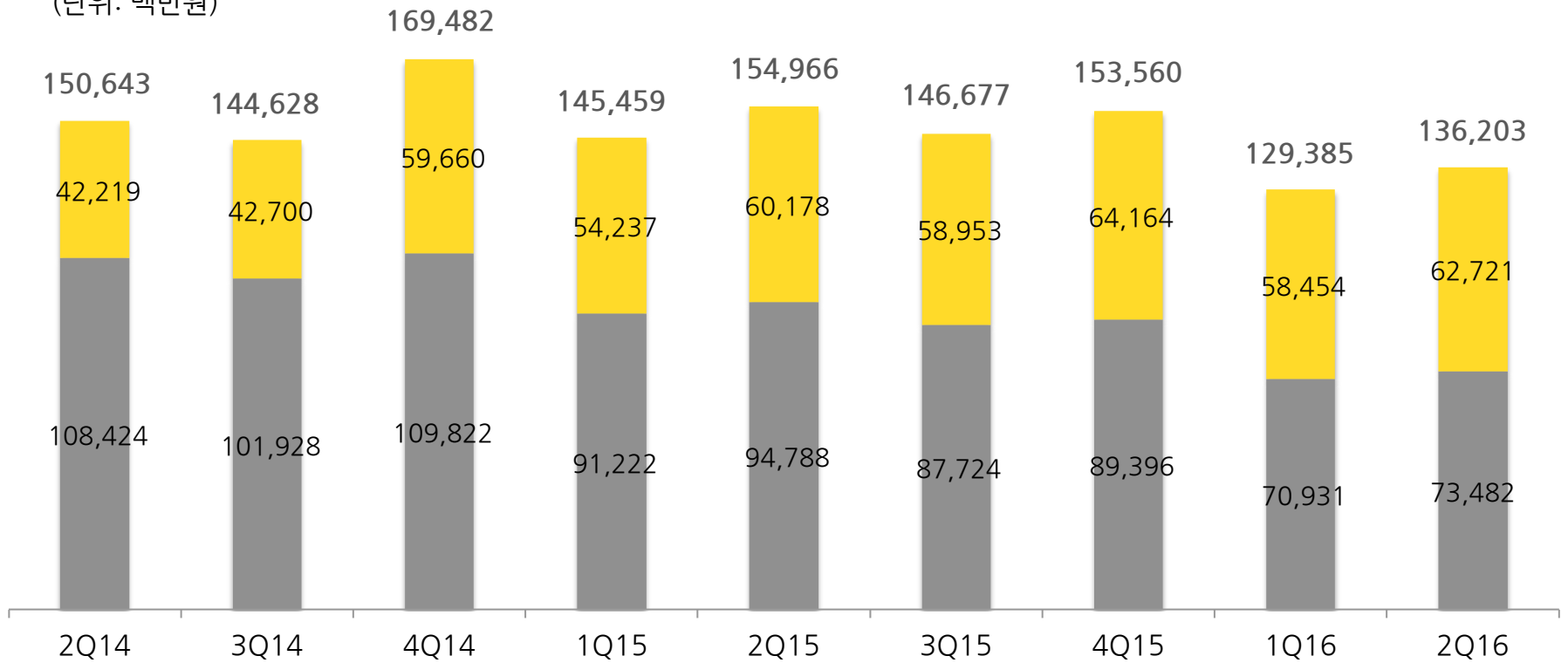


광고 매출

- 💡 2분기 광고 매출 1,362억원, 전분기 대비 5% 증가, 전년동기 대비 12% 감소
- 💡 2분기 모바일 광고 매출 627억원, 전분기 대비 7% 증가, 전년동기 대비 4% 증가

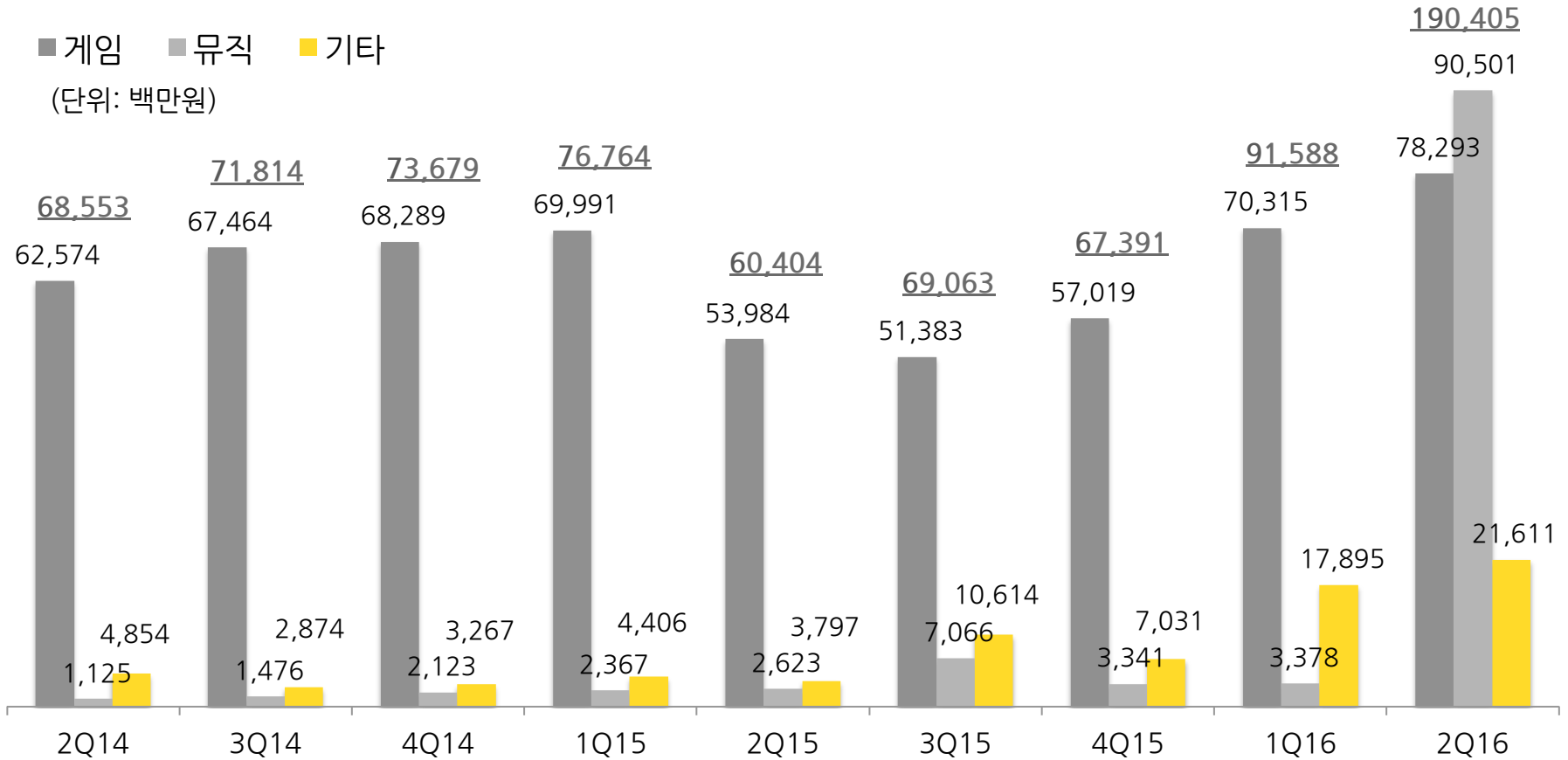
■ PC ■ 모바일

(단위: 백만원)



콘텐츠 매출

- 2분기 콘텐츠 매출 1,904억원, 전분기 대비 108% 증가, 전년동기 대비 215% 증가
- '검은사막' 해외 캐조(게임), 로엔-멜론 매출 신규 편입(뮤직) 및 포도트리 편입(기타 콘텐츠) 효과

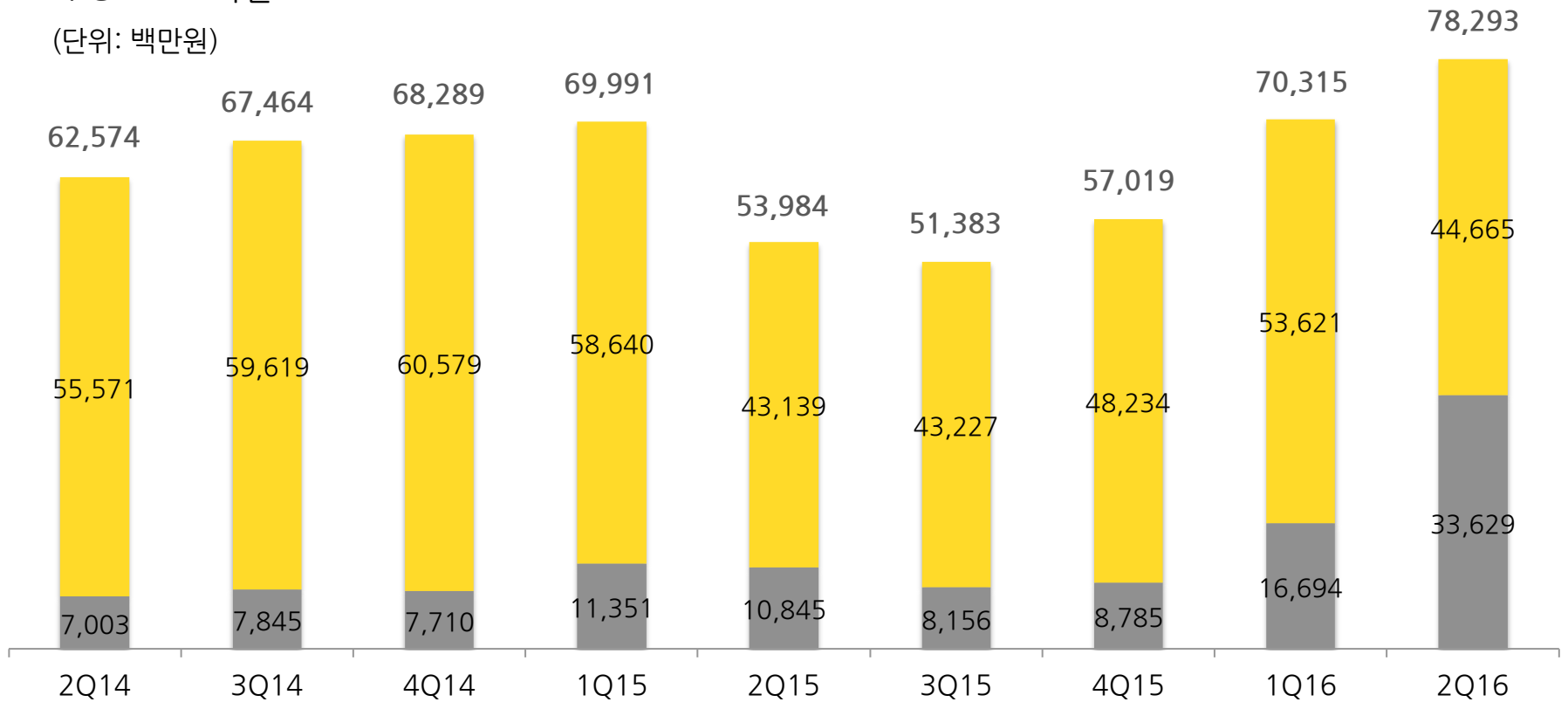


콘텐츠- 게임 매출

- 💡 2분기 콘텐츠-게임 매출 783억원, 전분기 대비 11% 증가, 전년동기 대비 45% 증가
- 💡 '검은사막' 해외 매출 성장으로 PC게임 매출 전분기 대비 101%, 증가, 전년동기 대비 210% 증가

■ PC ■ 모바일

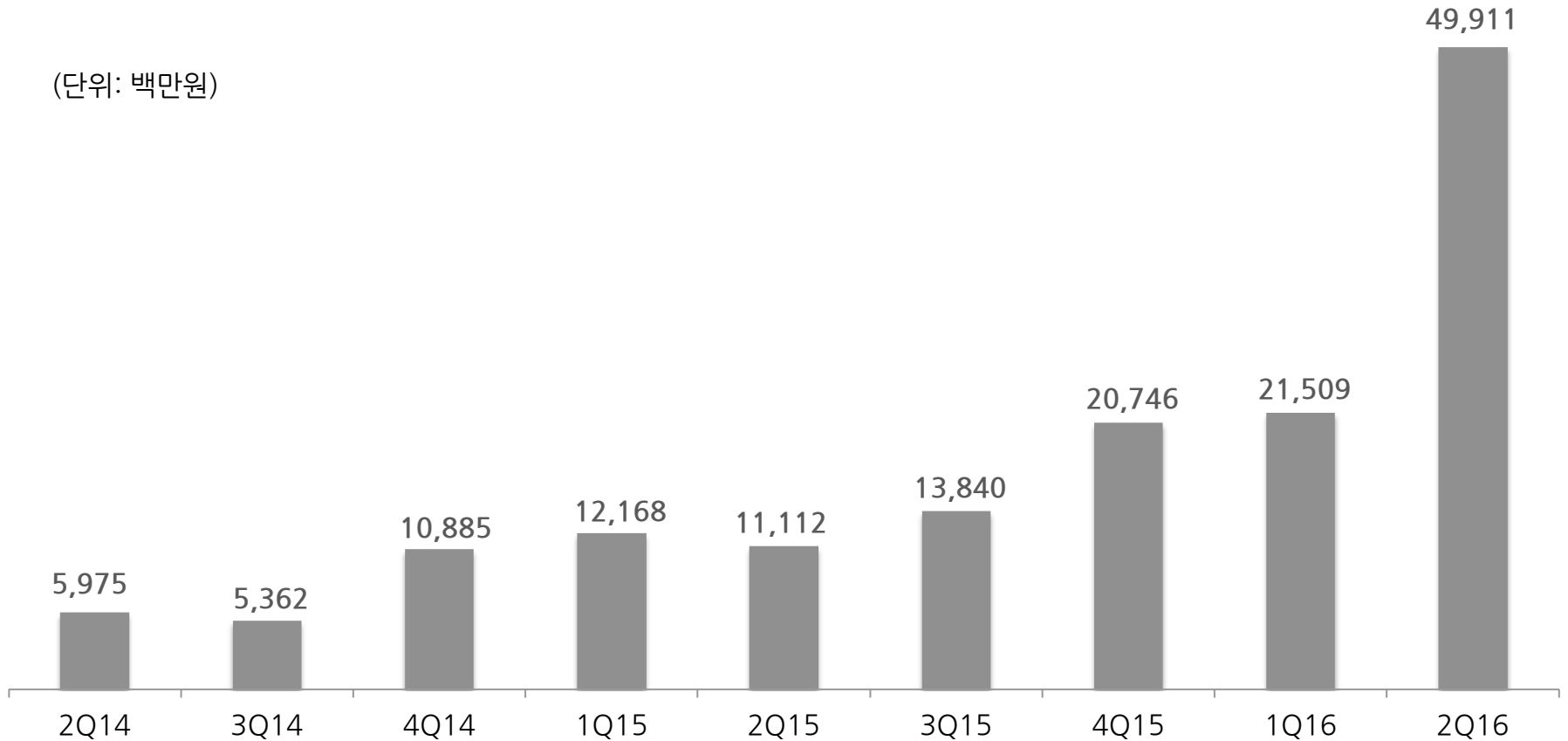
(단위: 백만원)



기타 매출

- 💡 2분기 기타 매출 499억원, 전분기 대비 132% 증가, 전년동기 대비 349% 증가
- 💡 커머스 성수기 효과 및 로엔 음반유통 등 신규 매출 편입 효과

(단위: 백만원)



실적 요약

(단위: 백만원)

	2Q16	1Q16	QoQ 증감	증감률	2Q15	YoY 증감	증감률
매출	376,519	242,483	134,036	55%	226,482	150,037	66%
광고	136,203	129,385	6,818	5%	154,966	-18,762	-12%
콘텐츠 ^{주)}	190,405	91,588	98,816	108%	60,404	130,001	215%
기타	49,911	21,509	28,402	132%	11,112	38,799	349%
영업비용	349,900	221,394	128,507	58%	215,049	134,852	63%
영업이익	26,619	21,090	5,529	26%	11,434	15,185	133%
영업이익률	7.1%	8.7%	-1.6%p	-	5.0%	2.1%p	-
EBITDA	57,797	42,582	15,215	36%	29,678	28,119	95%
금융수익	9,081	3,756	5,325	142%	18,240	-9,159	-50%
금융비용	9,351	3,276	6,075	185%	951	8,400	883%
기타손익	-5,210	-4,914	-296	6%	-3,859	-1,351	35%
법인세차감전이익	21,139	16,656	4,483	27%	24,863	-3,725	-15%
법인세	7,900	5,707	2,193	38%	3,494	4,406	126%
연결순이익	13,239	10,950	2,289	21%	21,369	-8,130	-38%

주) 2016년 3월 16일자로 76.4% 지분 인수 완료된 로엔엔터테인먼트 실적은 2016년 2분기부터 연결순이익계산서에 적용

영업비용

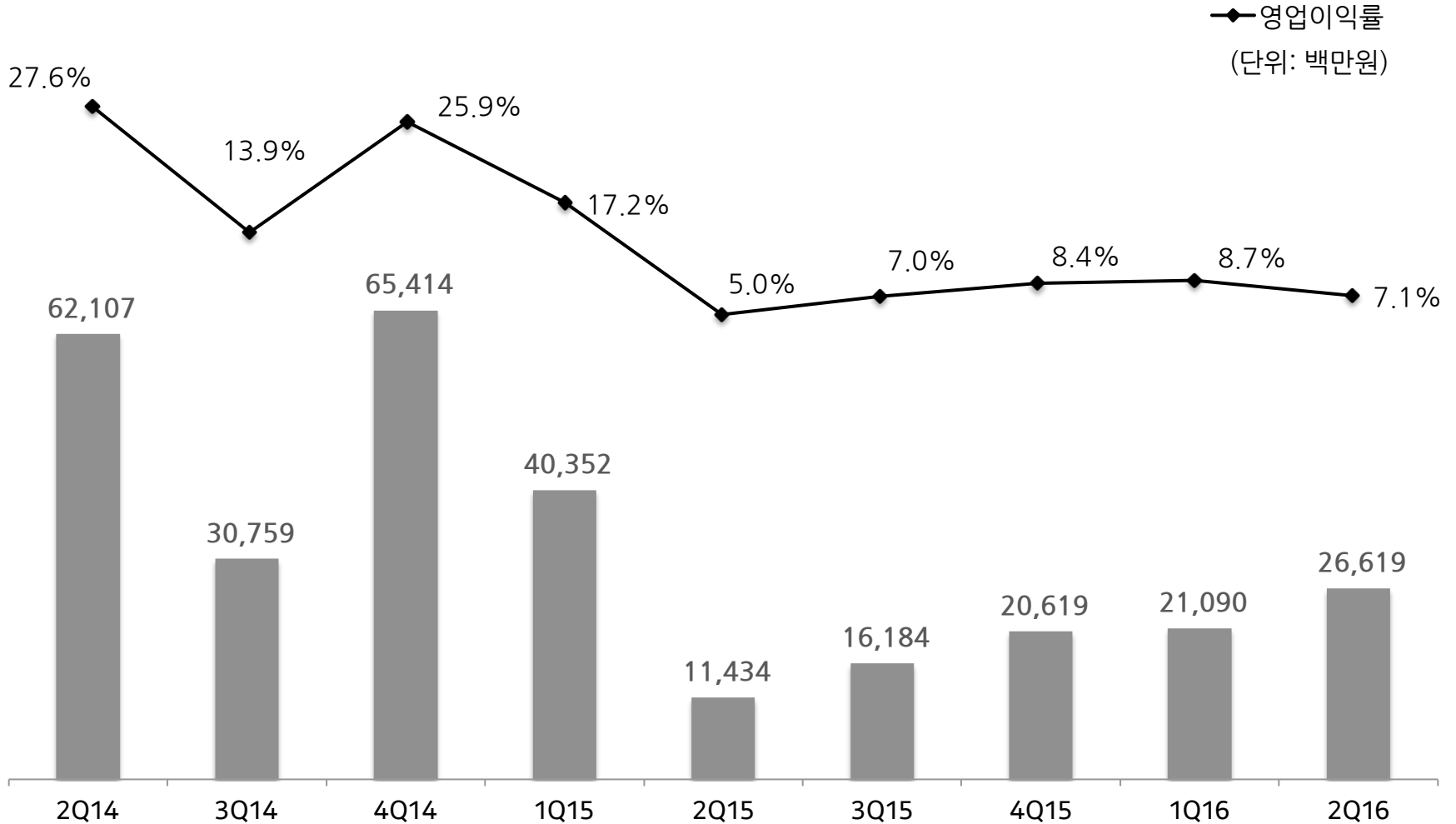
(단위: 백만원)

	2Q16	1Q16	QoQ 증감	증감률	2Q15	YoY 증감	증감률
총 영업비용	349,900	221,394	128,507	58 %	215,049	134,852	63%
인건비	75,563	63,665	11,898	19%	54,590	20,973	38%
복리후생비	16,001	10,448	5,553	53%	17,337	-1,336	-8%
감가상각비	14,460	13,005	1,455	11%	12,333	2,128	17%
지급임차료	7,408	5,340	2,068	39%	4,363	3,045	70%
지급수수료 ^{주)}	142,980	64,923	78,057	120%	57,780	85,200	148%
광고선전비	15,967	7,709	8,258	107%	19,662	-3,695	-19%
대손상각비	-1,332	814	-2,146	-264%	394	-1,726	-438%
무형자산상각비	16,718	8,487	8,231	97%	5,911	10,806	183%
콘텐츠수수료	19,655	17,369	2,286	13%	11,398	8,257	72%
광고대행수수료	20,937	20,580	357	2%	25,177	-4,240	-17%
행사비	374	116	258	223%	312	63	20%
기타	21,170	8,940	12,230	137%	5,794	15,377	265%

주) '검은사막' 개발사 수익 배분 비용 증가, 로엔엔터테인먼트 연결대상 자회사 편입 영향(635억원)

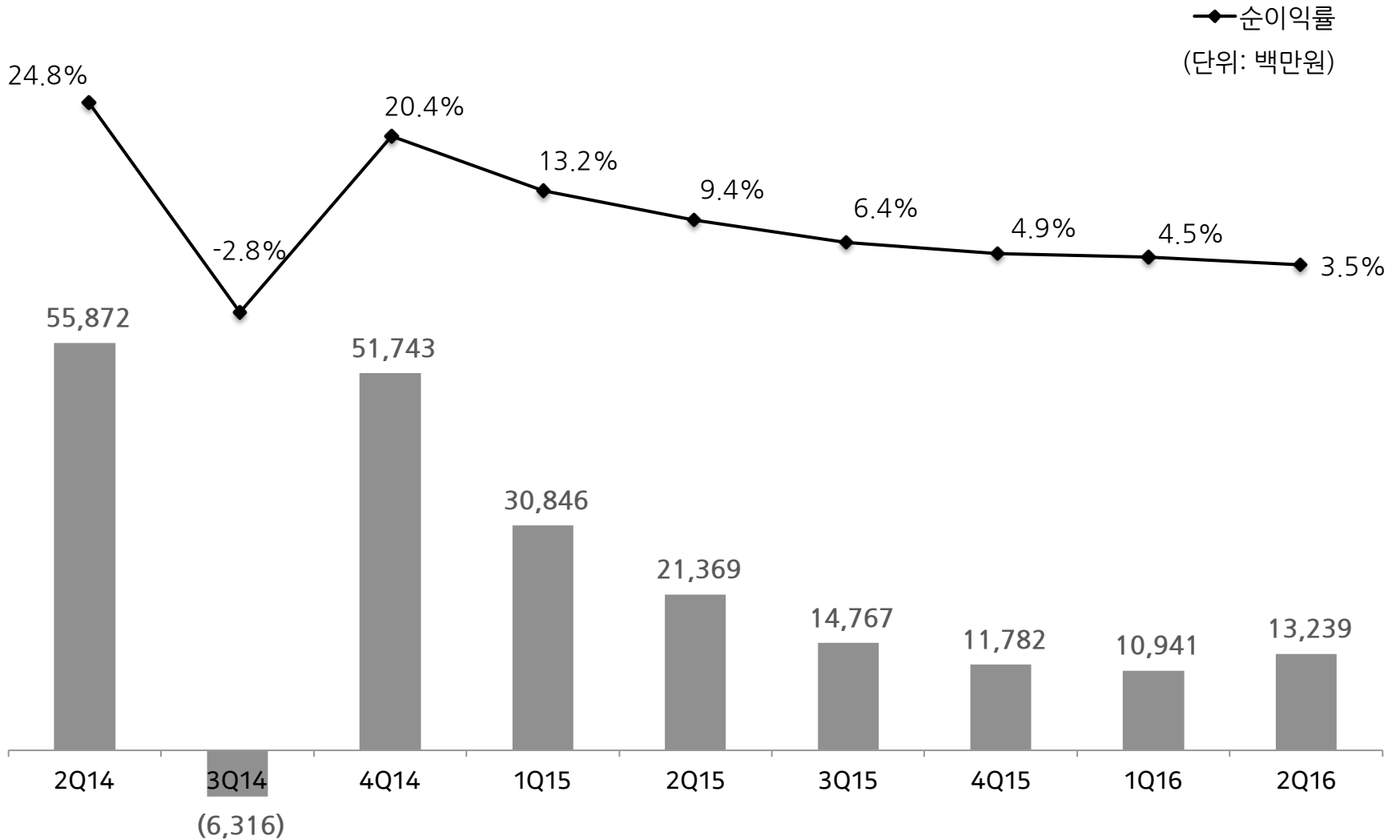
영업이익

2분기 영업이익 266억원, 전분기 대비 26% 증가, 전년동기 대비 133% 증가



순이익

2분기 순이익 132억원, 전분기 대비 21% 증가, 전년동기 대비 38% 감소

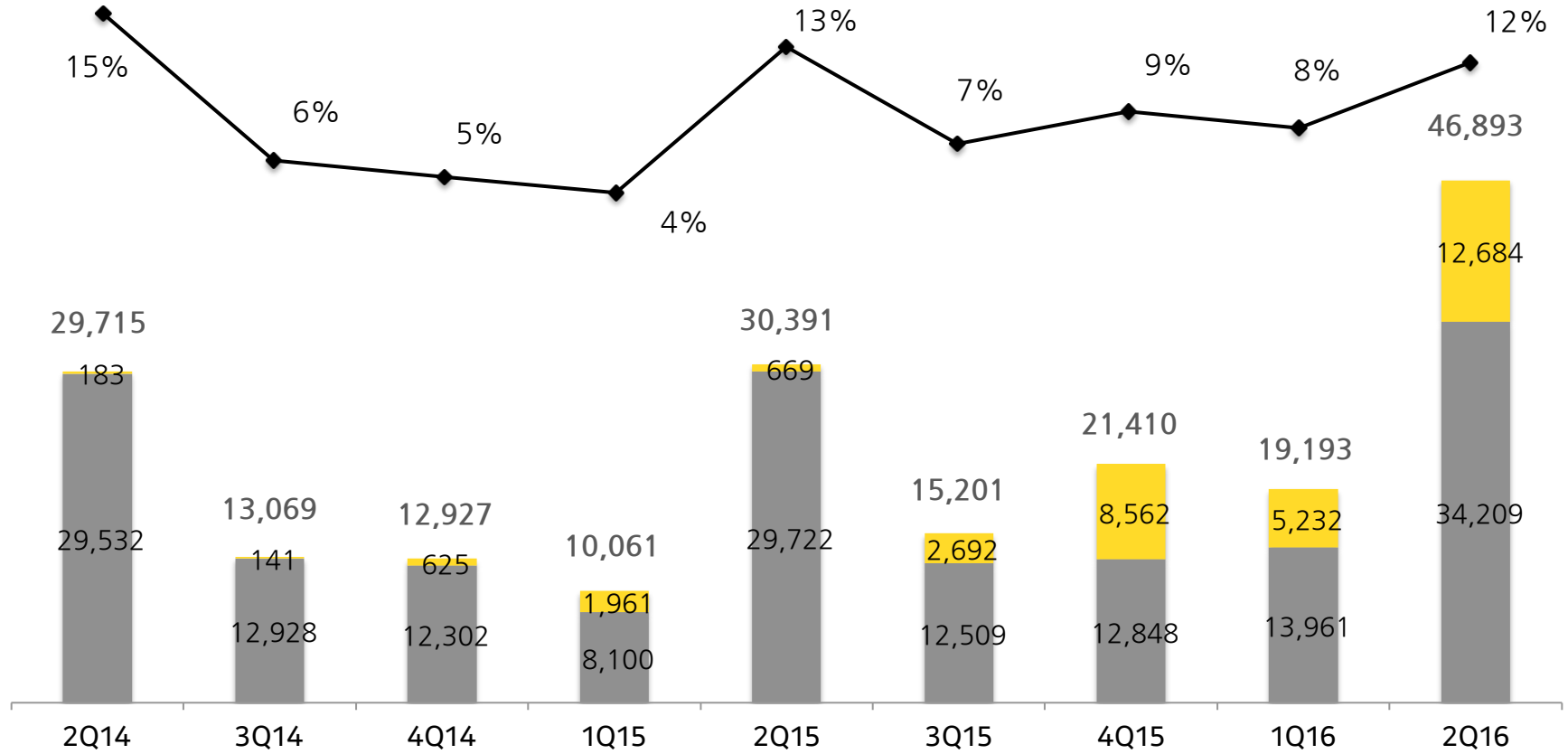


CapEx

■ 유형자산 ■ 무형자산

(단위: 백만원)

◆ 총 매출 대비



카카오 연결 재무제표

연결손익계산서 (K-IFRS)

(단위: 백만원)	2Q15	3Q15	4Q15	1Q16	2Q16
매출액	226,482	229,580	241,698	242,483	376,519
광고	154,966	146,677	153,560	129,385	136,203
콘텐츠	60,404	69,063	67,391	91,588	190,405
게임	53,984	51,383	57,019	70,315	78,293
뮤직	2,623	7,066	3,341	3,378	90,501
기타	3,797	10,614	7,031	17,895	21,611
기타	11,112	13,840	20,746	21,509	49,911
영업비용	215,049	213,396	221,079	221,394	349,900
인건비	54,590	56,455	55,588	63,665	75,563
복리후생비	17,337	12,813	10,934	10,448	16,001
감가상각비	12,333	12,375	12,937	13,005	14,460
지급임차료	4,363	4,666	4,491	5,340	7,408
지급수수료	57,780	65,494	66,001	64,923	142,980
광고선전비	19,662	6,843	13,113	7,709	15,967
대손상각비	394	8	1,123	814	-1,332
무형자산상각비	5,911	7,099	7,346	8,487	16,718
콘텐츠수수료	11,398	15,626	12,695	17,369	19,655
광고대행수수료	25,177	24,450	26,327	20,580	20,937
행사비	312	148	560	116	374
기타	5,794	7,420	9,964	8,940	21,170
영업이익	11,434	16,184	20,619	21,090	26,619
기타수익	9,822	6,706	7,331	3,438	22,06
기타비용	12,925	4,611	5,727	5,839	5,179
금융수익	18,240	3,543	4,870	3,756	9,081
금융비용	951	325	2,090	3,276	9,351
지분법손익	-756	284	-3,448	-2,513	-2,237
계속사업법인세차감전순이익	24,863	21,782	21,554	16,656	21,139
계속사업법인세비용	3,494	7,015	9,771	5,715	7,900
계속사업연결당기순이익	21,369	14,767	11,782	10,941	13,239
연결당기순이익	21,369	14,767	11,782	10,941	13,239
지배지분순이익	20,556	13,004	11,009	13,168	8,831
비지배지분순이익	814	1,762	773	-2,227	4,408

연결재무상태표 (K-IFRS)

(단위: 백만원)	2014.12.31	2015.12.31	2016.06.30
유동자산	798,291	970,067	998,303
현금 및 현금성자산	451,228	397,177	473,466
단기금융상품	184,548	373,389	208,740
매출채권	108,431	88,822	149,051
기타유동자산	54,084	110,679	167,046
비유동자산	1,969,734	2,218,411	4,216,525
관계기업투자	18,712	68,704	81,403
유형자산	196,894	219,052	250,108
무형자산	1,688,974	1,855,604	3,752,056
기타비유동자산	65,154	75,051	132,957
자산 총계	2,768,025	3,188,478	5,214,829
유동부채	227,488	316,078	715,677
매입채무및기타채무	109,126	89,506	186,158
미지급법인세	20,680	29,448	20,877
단기차입금	50	22,055	231,845
기타유동부채	97,632	175,069	276,797
비유동부채	77,309	286,925	987,714
회사채	-	199,383	319,114
전환사채/교환사채	-	-	475,674
이연법인세부채	50,083	48,636	145,359
기타비유동부채	27,226	38,905	47,567
부채 총계	304,797	603,003	1,703,391
자본금	29,121	30,098	33,805
자본잉여금	2,258,974	2,274,186	3,024,611
기타자본항목	-26,268	-9,032	-11,050
기타포괄손익누계액	2,114	829	1,619
이익잉여금	190,678	256,313	268,289
비지배지분	8,609	33,081	194,165
자본 총계	2,463,228	2,585,475	3,511,438
부채와 자본 총계	2,768,025	3,188,478	5,214,829

카카오 재무제표 (별도)

손익계산서 (K-IFRS)					
(단위: 백만원)	2Q15	3Q15	4Q15	1Q16	2Q16
매출액	210,648	211,516	219,619	203,027	206,774
광고	146,163	140,376	148,492	124,481	130,580
콘텐츠	50,115	60,917	57,435	63,958	56,644
게임	43,695	43,238	47,063	51,562	42,726
뮤직	2,623	7,066	3,341	3,378	2,991
기타	3,797	10,614	7,031	9,018	10,928
기타	12,958	8,655	12,268	13,163	19,550
영업비용	194,802	185,369	185,416	173,069	191,670
인건비	43,865	46,369	42,455	45,349	48,830
복리후생비	15,226	10,642	8,550	7,927	11,693
감가상각비	11,969	12,012	12,219	12,354	12,793
지급임차료	1,916	1,977	1,816	2,205	2,525
지급수수료	55,045	58,018	57,930	55,595	57,520
광고선전비	18,813	4,954	10,716	3,885	8,418
대손상각비	408	-23	1,034	908	116
무형자산상각비	5,129	5,378	5,338	5,800	5,906
콘텐츠수수료	11,266	15,476	12,489	10,863	11,722
광고대행수수료	24,687	23,676	25,767	20,012	21,152
행사비	304	134	492	110	359
기타	6,173	6,756	6,611	8,061	10,635
영업이익	15,846	26,147	34,203	29,958	15,105
기타수익	1,333	1,109	3,632	1,660	960
기타비용	4,909	21,425	5,418	2,980	6,197
금융수익	2,759	3,842	1,780	3,557	6,427
금융비용	929	178	1,696	1,788	8,510
계속사업법인세차감전순이익	14,101	9,495	32,500	30,407	7,784
계속사업법인세비용	-1,148	8,251	11,346	7,054	4,628
계속사업연결당기순이익	15,249	1,244	21,154	23,353	3,157
연결당기순이익	15,249	1,244	21,154	23,353	3,157

재무상태표 (K-IFRS)			
(단위: 백만원)	2014.12.31	2015.12.31	2016.06.30
유동자산	720,011	718,533	425,410
현금 및 현금성자산	392,871	190,785	204,013
단기금융상품	172,796	361,809	57,090
매출채권	106,018	87,162	78,672
기타유동자산	48,326	78,778	85,636
비유동자산	2,036,753	2,398,531	4,320,305
관계기업투자	148,110	474,327	2,340,016
유형자산	193,359	210,393	207,762
무형자산	1,651,658	1,652,605	1,705,271
기타비유동자산	43,626	61,205	67,256
자산 총 계	2,756,764	3,117,064	4,745,715
유동부채	218,353	265,747	541,632
매입채무및기타채무	107,084	91,748	112,297
미지급법인세	20,268	24,581	9,785
단기차입금	-	-	230,942
기타유동부채	91,000	149,419	188,608
비유동부채	76,662	276,435	846,564
회사채	-	199,383	319,114
전환사채/교환사채	-	-	448,012
이연법인세부채	51,114	44,394	45,704
기타비유동부채	25,548	32,658	33,736
부채 총 계	295,014	542,182	1,388,196
자본금	29,121	30,098	33,805
자본잉여금	2,258,975	2,291,486	3,056,102
기타자본항목	-23,507	-9,032	-11,050
기타포괄손익누계액	-342	244	101
이익잉여금	197,502	262,086	278,560
자 본 총 계	2,461,749	2,574,882	3,357,519
부채와 자본 총계	2,756,764	3,117,064	4,745,715

인원 및 종속회사 현황

(단위: 명)

	2Q14	3Q14	4Q14	1Q15	2Q15	3Q15	4Q15	1Q16	2Q16
카카오	2,272	2,250	2,262	2,255	2,271	2,299	2,375	2,469	2,541
카카오 종속회사	1,089	1,217	1,269	1,348	1,413	1,447	1,725	1,812	2,413 ^{주)}
인원수 계	3,361	3,467	3,531	3,603	3,684	3,746	4,100	4,281	4,954

주) 로엔엔터테인먼트 및 그 종속회사 인원 498명 포함

종속회사: (주)다음글로벌홀딩스, Kakao Singapore PTE. Ltd., DK CHINA Co., Ltd., DK CHINA YanJiao Co., Ltd., 이미지온(주), (주)티앤케이팩토리, (주)버즈피아, (주)싱크리얼스, (주)로티플, (주)카카오랩, (주)써니로프트, (주)키즈노트, Beijing Kakao Co., Ltd., (주)울트라캡송, (주)셀잇, Kakao JAPAN Corp., 케이큐브1호투자조합, (주)카카오프렌즈, 카카오청년창업펀드, (주)케이큐브벤처스, (주)케이벤처그룹, 록앤올(주), (주)아이나, (주)디케이비지니스, (주)디케이서비스, 카카오게임즈 유럽 (구 Daum Games Europe B.V.), (주)디케이테크인, (주)지니랩스, Path Mobile Inc., PT. Path Mobile Indonesia, (주)밸류포션, 카카오게임즈(구 (주)엔진), (주)카닥, Ultra Interactive, Inc., (주)마그넷, Valuepotion Pte. LTD., (주)슈퍼노바일레븐, (주)불혹소프트, (주)엔글, (주)포도트리, (주)어바웃타임, 주식회사 링크지랩, 카카오디지털콘텐츠펀드, 주식회사 나비로, 카카오성장나눔게임펀드, 엠텍크루, 페이브엔터테인먼트, 넘버웍스, 크래커엔터테인먼트, 문화인, 파킹스퀘어, KVG SG PTE. LTD., 카카오-씨씨브이씨 제주 창조경제혁신 펀드, 로엔엔터테인먼트, 스타쉽엔터테인먼트, 킹콩엔터테인먼트, 플랜에이엔터테인먼트(구 에이큐브엔터테인먼트), (주)피플러그 (2016년 6월말 기준 총 58개사)

