

# 2016년 3분기 실적발표

2016. 11. 10 | Investor Relations

# 유의사항

---

본 자료는 K-IFRS기준 연결실적에 대한 추정치이며, 외부 감사인의 회계 감사 과정에서 내용이 일부 변경 될 수 있습니다.

당사는 투자자의 편의를 위해 본 자료에서 주식회사 카카오의 합병 전 법인인 주식회사 다음커뮤니케이션과 주식회사 카카오의 2014년 분기 및 연간 실적의 합산 재무실적을 포함하여 제공하고 있으며, 동 재무정보는 외부 감사인의 회계감사 또는 검토 대상이 아님을 참고해 주시기 바랍니다.

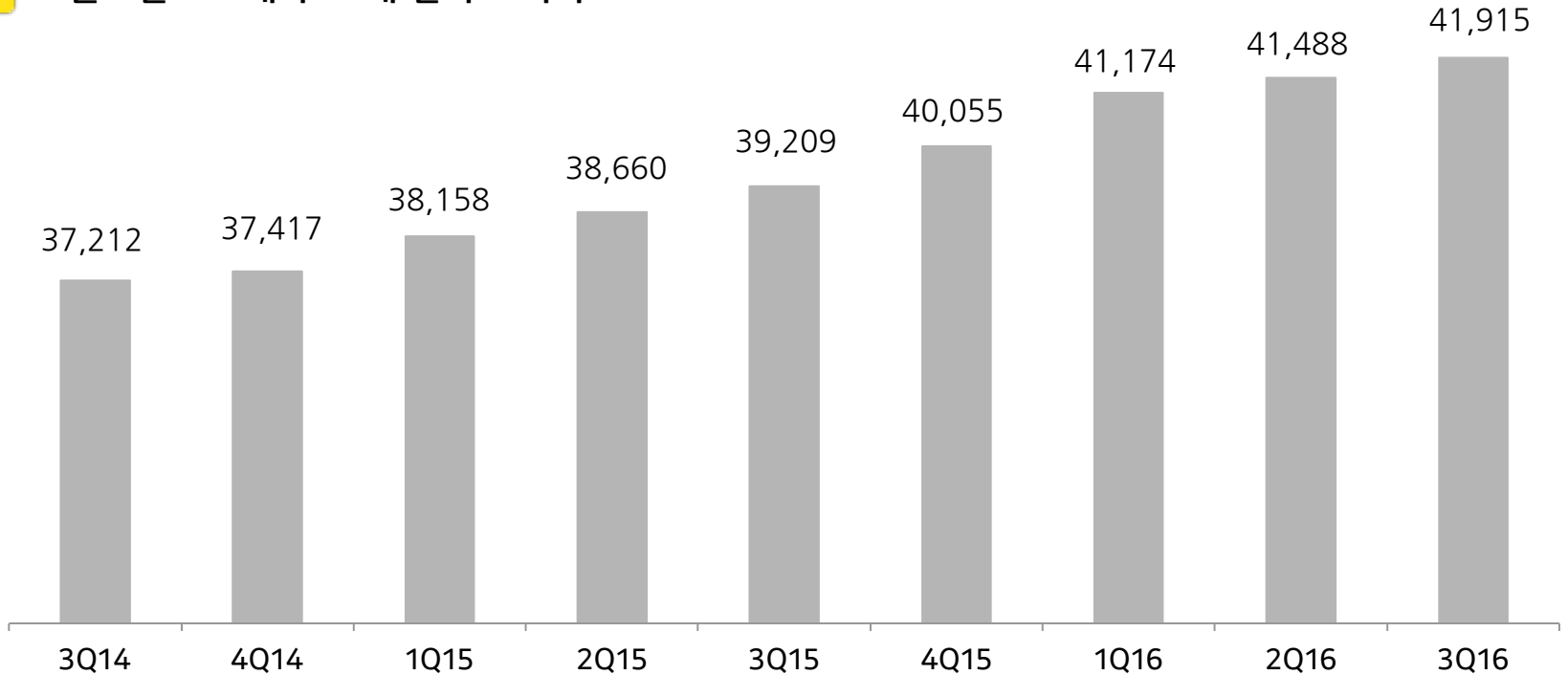
당사는 본 자료에 서술된 재무실적 및 영업성과의 정확성과 완벽성에 대해 보장하지 않으며, 자료작성일 현재의 사실을 기술한 내용에 대해 향후 업데이트 책임을 지지 않습니다.

당사의 연결실적은 종속회사의 연결 실적을 포함하여 작성되었습니다.

# 카카오톡 Monthly Active Users



국내 카카오톡 이용자(MAU) YoY 271만명, QoQ 43만명 증가  
글로벌 230개국 15개 언어로 서비스



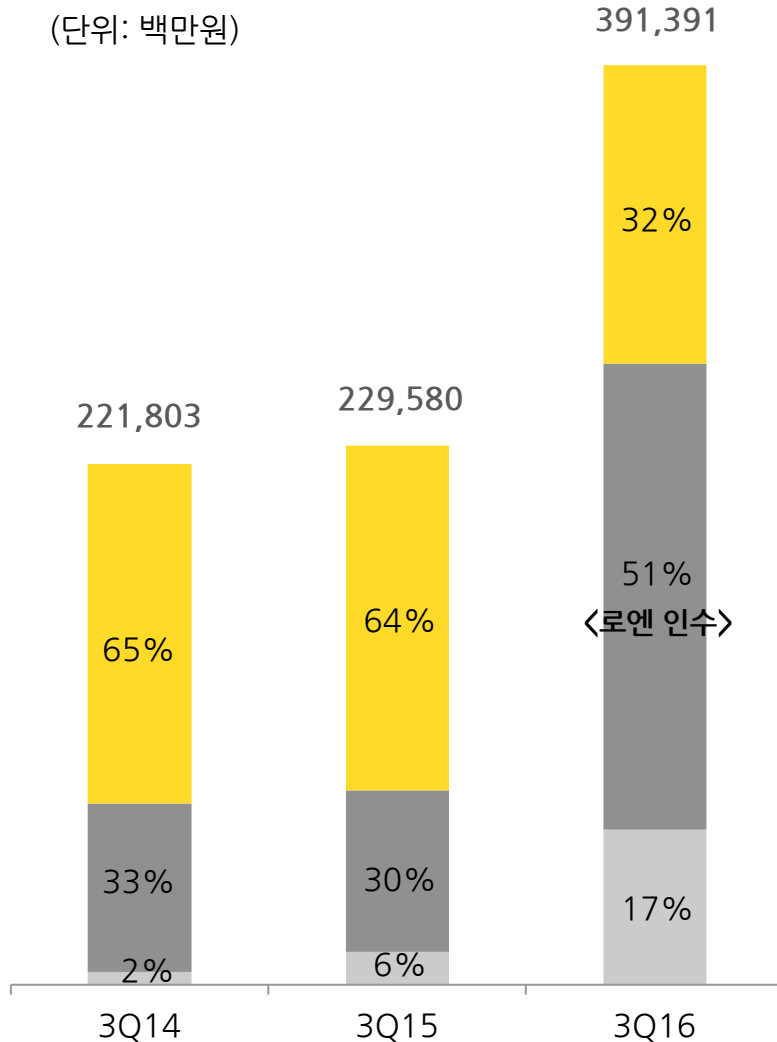
(단위: 천명)

국내	37,212	37,417	38,158	38,660	39,209	40,055	41,174	41,488	41,915
글로벌	48,411	48,254	48,207	48,073	48,464	48,321	49,318	49,100	49,189

주) 월별 MAUs의 평균값. 글로벌은 국내 포함.

■ 기타 ■ 콘텐츠 ■ 광고

(단위: 백만원)

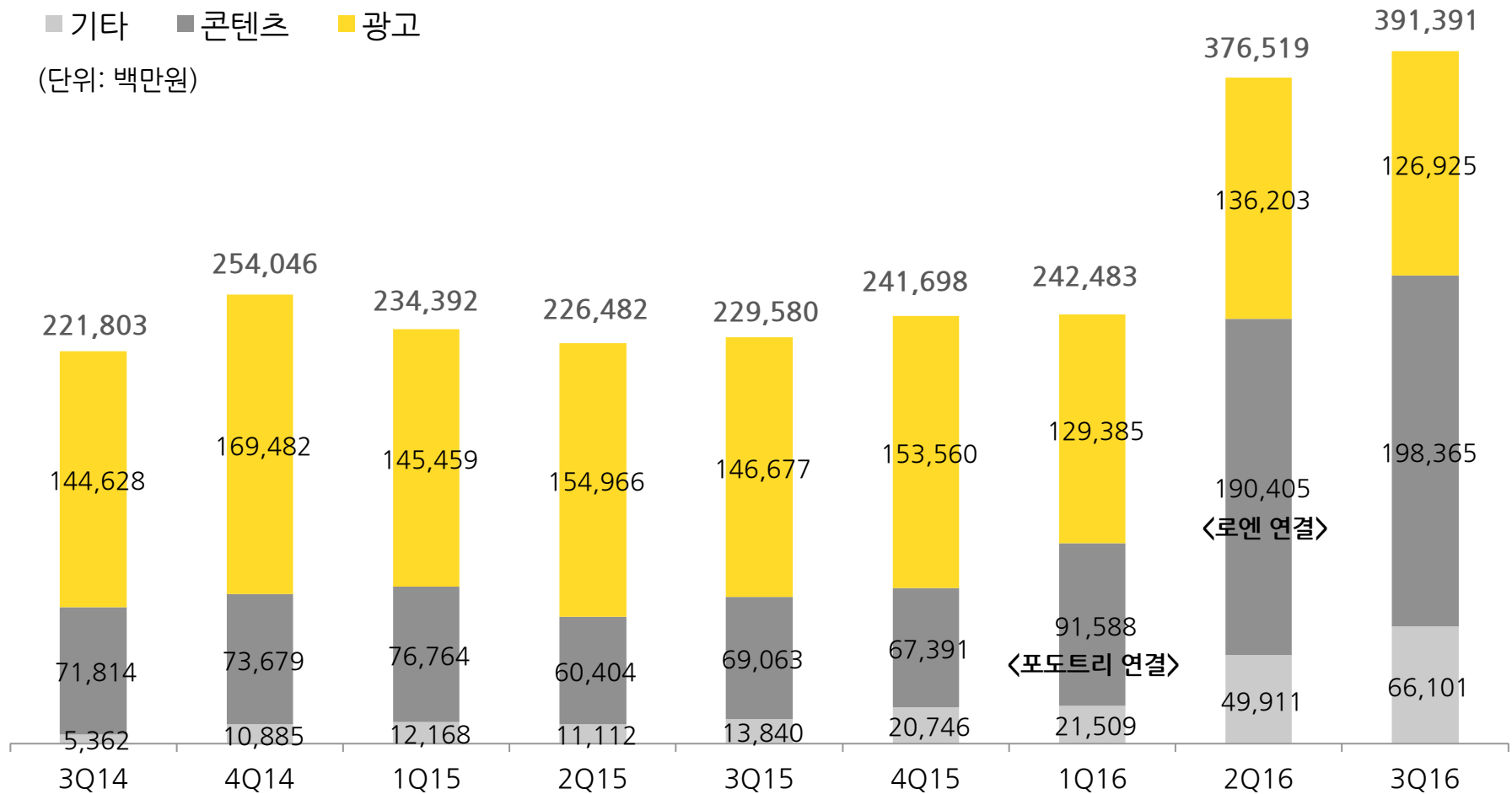


광 고	포털	다음 온라인 포털 다음앱 모바일
	메신저	플러스친구/옐로아이디 브랜드이모티콘 PC 버전 광고 충전소 친구톡
	SNS	카카오스토리
	쇼핑	카카오스타일
	동영상	카카오TV
콘 텐 츠	게임	카카오게임 카카오게임즈
	뮤직	멜론 카카오뮤직
	웹툰·소설	포도트리 카카오페이지 다음웹툰
	이모티콘	카카오톡 B2C이모티콘
기 타	커머스	카카오톡 선물하기 카카오프렌즈 메이커스워드카카오 카카오파머
	O2O	카카오택시 카카오택시 블랙 카카오드라이버 카카오헤어샵
	핀테크	카카오페이
	기타	알림톡 로엔(음반유통 외)

모바일 게임을 포함한 콘텐츠 매출 전반 및 커머스(기타)의 성장으로 YoY 70.5% 증가, QoQ 3.9% 증가

■ 기타 ■ 콘텐츠 ■ 광고

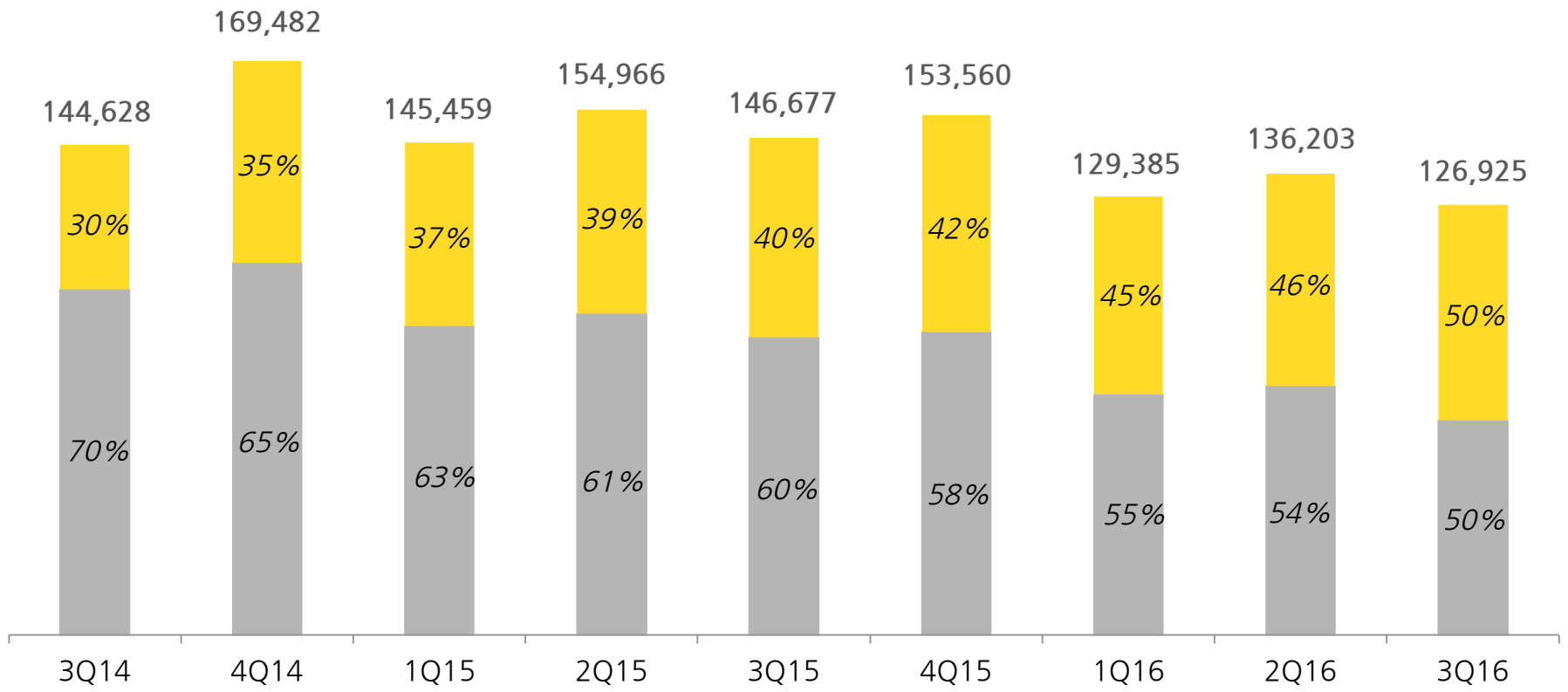
(단위: 백만원)



PC 네트워크 광고 효율화 작업(9월 완료)과 계절적 비수기 영향으로 YoY 13.5% 감소, QoQ 6.8% 감소

■ PC   ■ 모바일

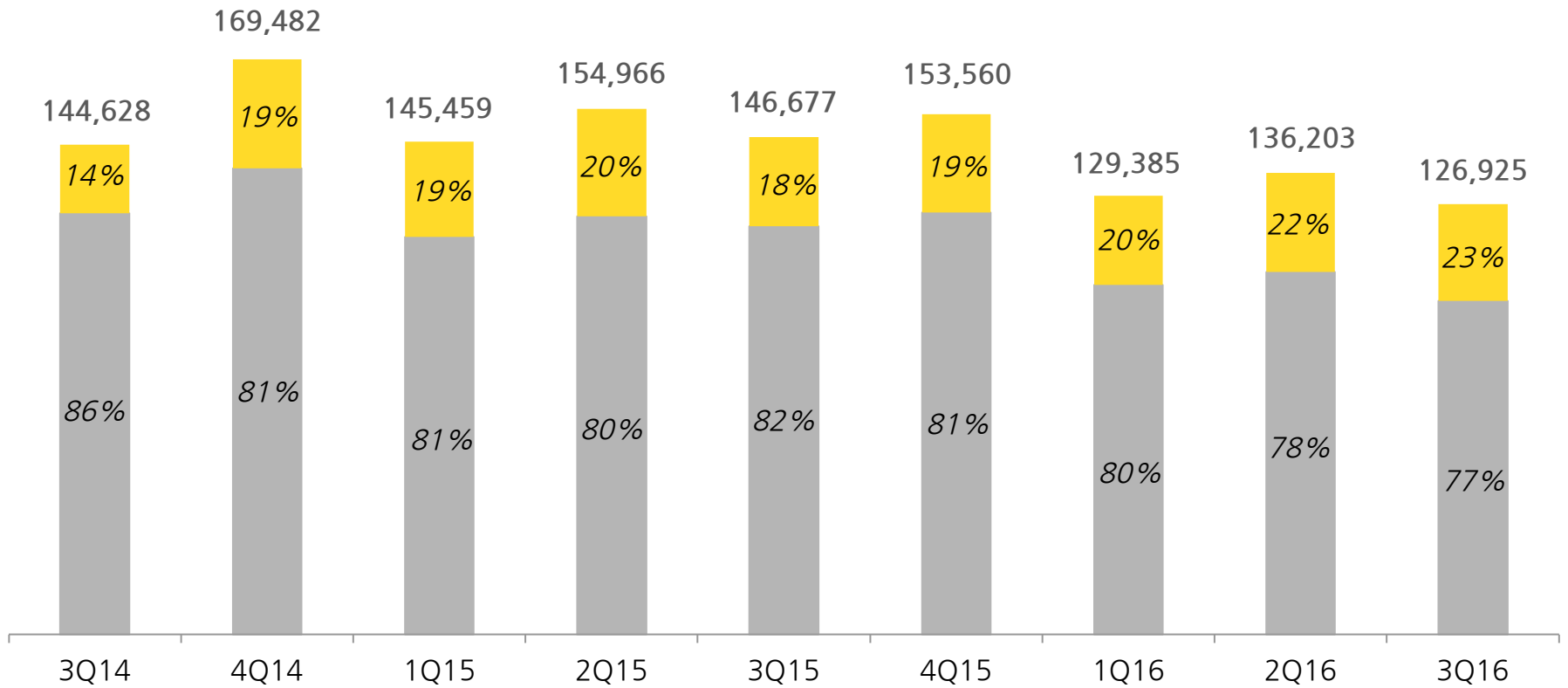
(단위: 백만원)



광고 매출 비중은 다음 PC 49%, 다음 모바일 28%, 카카오플랫폼 23%로, 다음 광고가 77% 비중

■ 다음   ■ 카카오 플랫폼

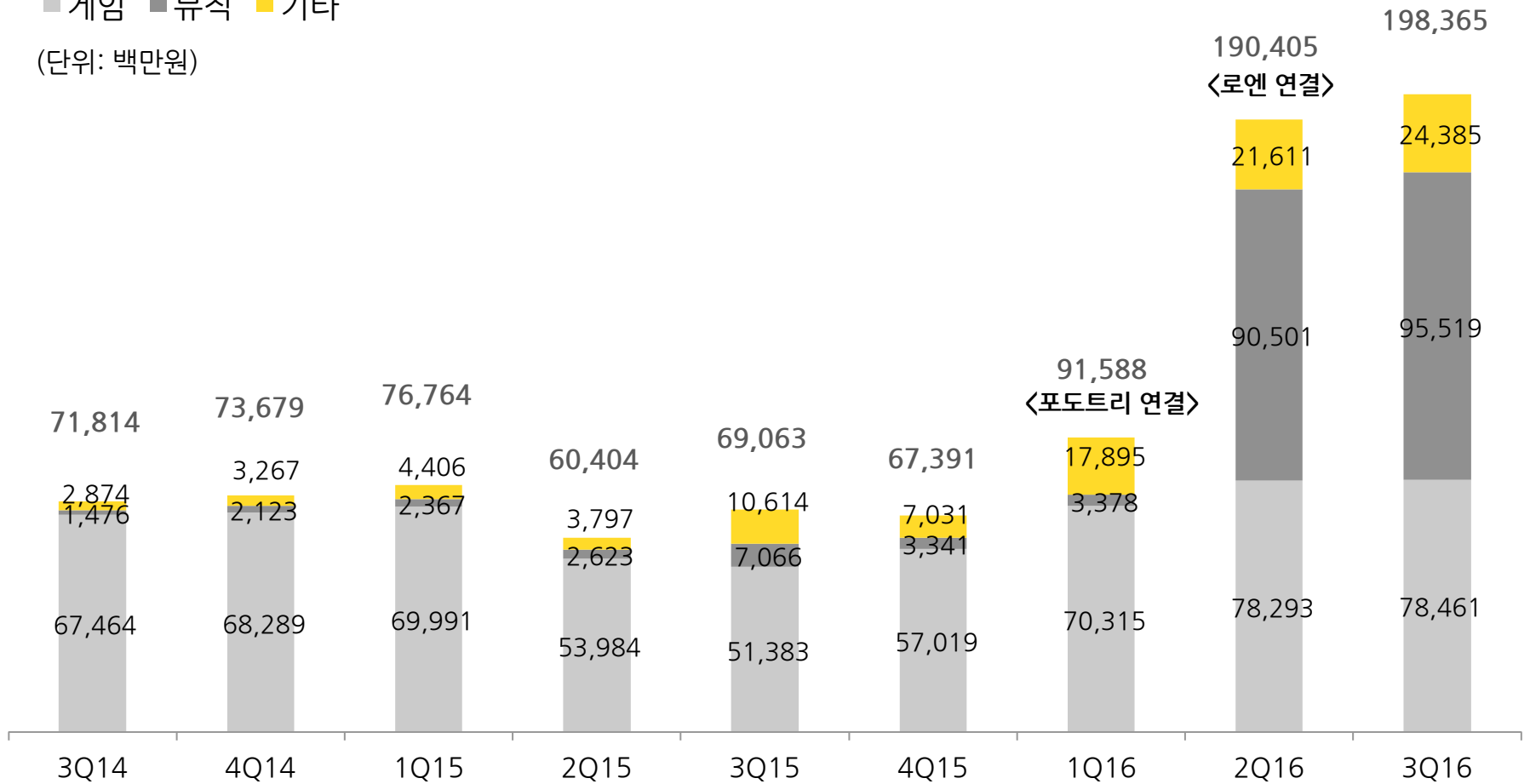
(단위: 백만원)



카카오게임(모바일), 멜론, 카카오페이지 및 이모티콘 매출 성장으로 YoY 187.2% 증가, QoQ 4.2% 증가

■ 게임 ■ 뮤직 ■ 기타

(단위: 백만원)

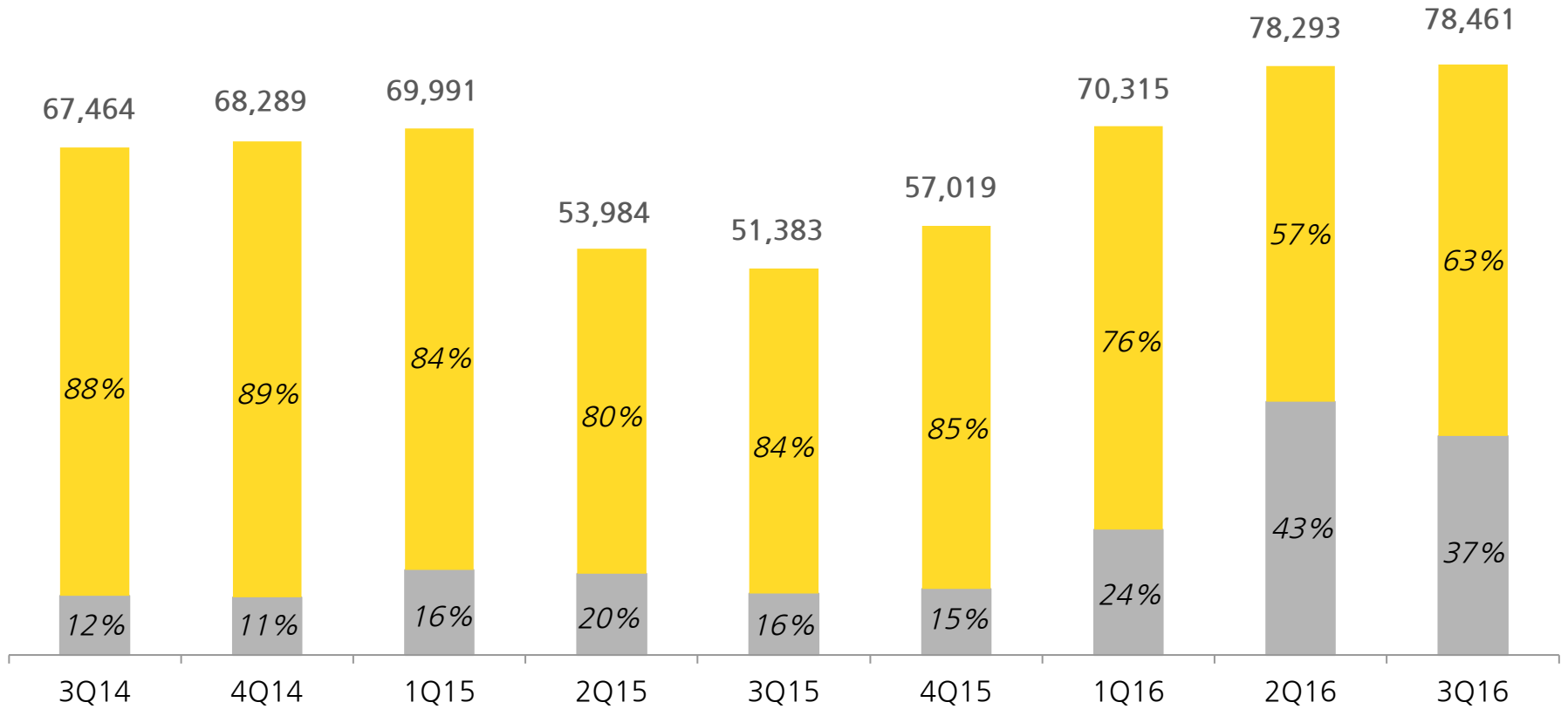




주요 신작 모바일 게임의 선전과 신규 모바일 퍼블리싱 매출 영향으로 YoY 52.7% 증가, QoQ 0.2% 증가

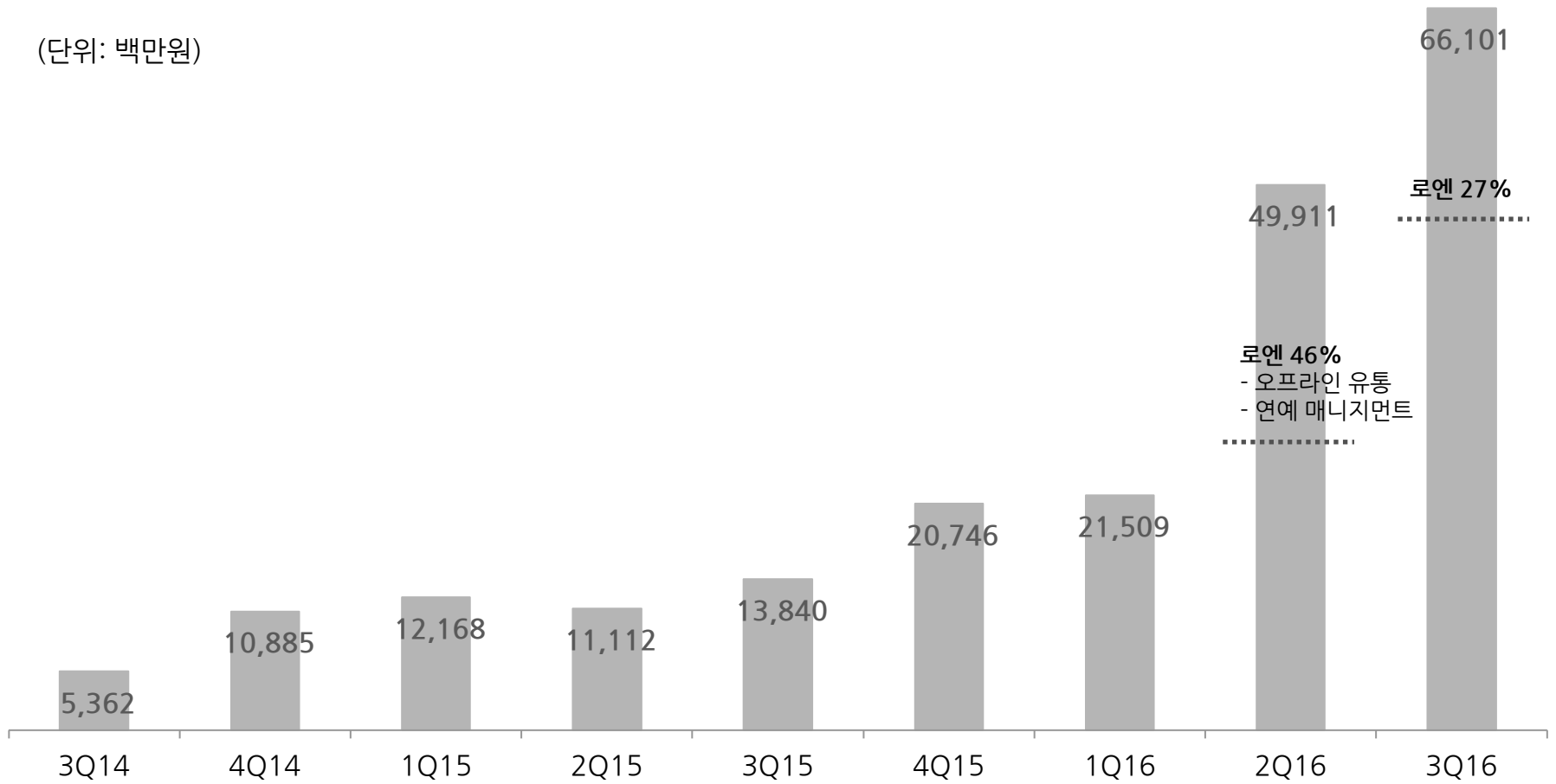
■ PC   ■ 모바일

(단위: 백만원)



로엔 연결 영향 및 선물하기, 카카오프렌즈 등 커머스 매출 성장으로 YoY 377.6% 증가, QoQ 32.4% 증가

(단위: 백만원)



# 실적 요약

(단위: 백만원)

	3Q16	2Q16	QoQ 증감	증감률	3Q15	YoY 증감	증감률
매출	391,391	376,519	14,872	3.9%	229,580	161,811	70.5%
광고	126,925	136,203	-9,278	-6.8%	146,677	-19,752	-13.5%
콘텐츠 <sup>주)</sup>	198,365	190,405	7,960	4.2%	69,063	129,302	187.2%
기타	66,101	49,911	16,190	32.4%	13,840	52,261	377.6%
영업비용	361,136	349,900	11,236	3.2%	213,396	147,740	69.2%
영업이익	30,256	26,619	3,637	13.7%	16,184	14,072	87.0%
영업이익률	7.7%	7.1%	0.6%p	-	7.0%	0.7%p	-
EBITDA	59,679	57,797	1,882	3.3%	35,657	24,022	67.4%
금융수익	2,648	9,081	-6,433	-70.8%	3,543	-895	-25.3%
금융비용	7,106	9,351	-2,245	-24.0%	325	6,781	2,086.5%
기타손익	-4,708	-5,210	502	-9.6%	2,380	-7,088	-
법인세차감전이익	21,089	21,139	-50	-0.2%	21,782	-693	-3.2%
법인세	7,463	7,900	-437	-5.5%	7,015	448	6.4%
연결순이익	13,626	13,239	387	2.9%	14,767	-1,141	-7.7%

주) 2016년 3월 16일자로 76.4% 지분 인수 완료된 로엔엔터테인먼트 실적은 2016년 2분기부터 연결손익계산서에 적용

# 영업비용

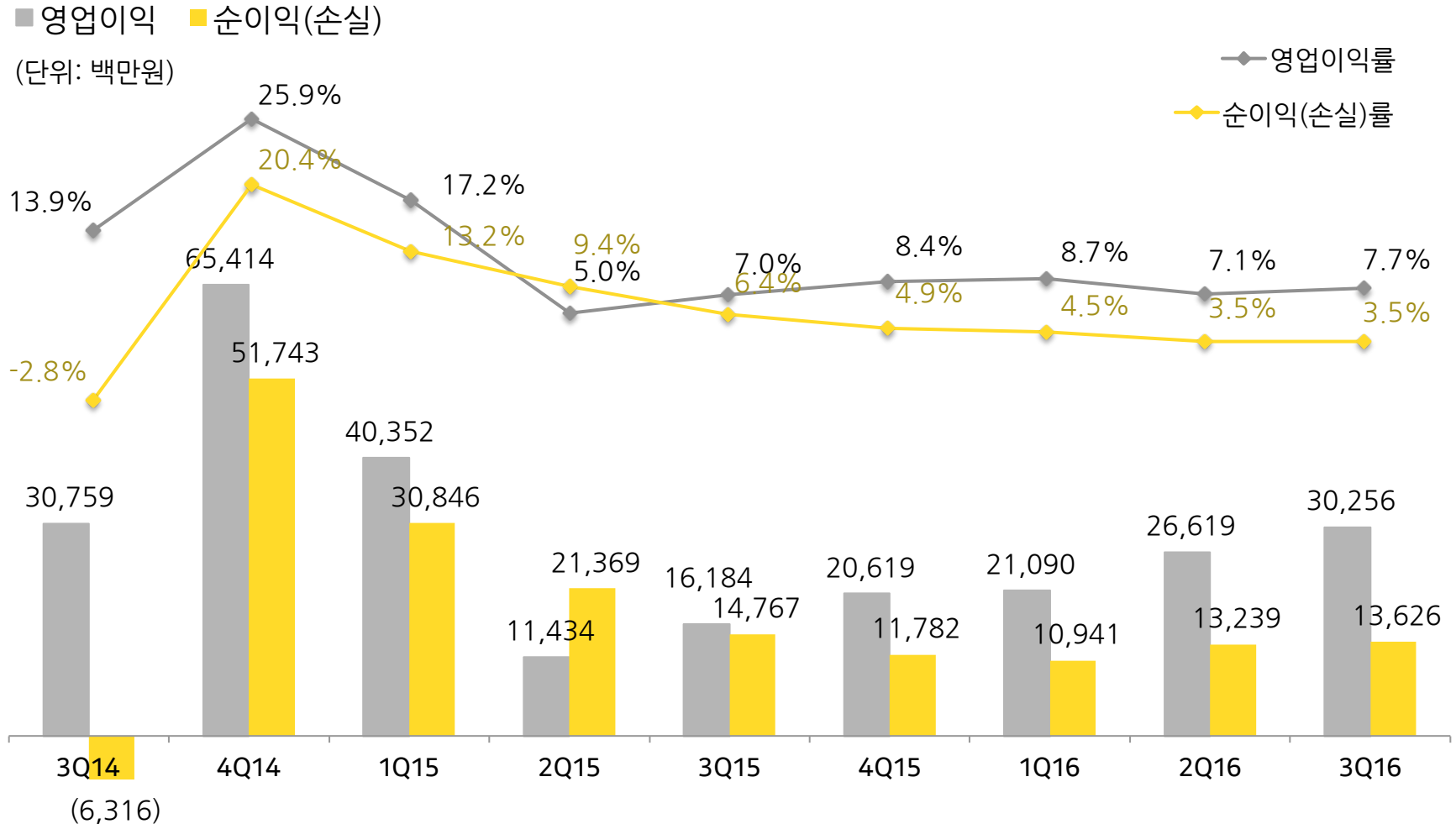
(단위: 백만원)

	3Q16	2Q16	QoQ 증감	증감률	3Q15	YoY 증감	증감률
총 영업비용	361,136	349,900	11,236	3.2%	213,396	147,740	69.2%
인건비	75,604	75,563	41	0.1%	56,455	19,149	33.9%
복리후생비	12,566	16,001	-3,434	-21.5%	12,813	-247	-1.9%
감가상각비	14,317	14,460	-144	-1.0%	12,375	1,942	15.7%
지급임차료	8,059	7,408	651	8.8%	4,666	3,393	72.7%
지급수수료 <sup>주)</sup>	146,618	142,980	3,638	2.5%	65,494	81,124	123.9%
광고선전비	23,936	15,967	7,969	49.9%	6,843	17,093	249.8%
대손상각비	-1,823	-1,332	-491	36.8%	8	-1,831	-
무형자산상각비	15,107	16,718	-1,610	-9.6%	7,099	8,009	112.8%
콘텐츠수수료	22,913	19,655	3,258	16.6%	15,626	7,287	46.6%
광고대행수수료	19,357	20,937	-1,580	-7.5%	24,450	-5,093	-20.8%
행사비	294	374	-80	-21.5%	148	146	98.3%
기타	24,187	21,170	3,017	14.3%	7,420	16,767	226.0%

주) 로엔엔터테인먼트 연결대상 자회사 편입 및 '검은사막'과 모바일 퍼블리싱 게임 개발사 수익 배분 및 결제수수료 증가 영향

# 이익

영업이익 YoY 87.0% 증가, QoQ 13.7% 증가, 순이익 YoY -7.7% 감소, QoQ 2.9% 증가

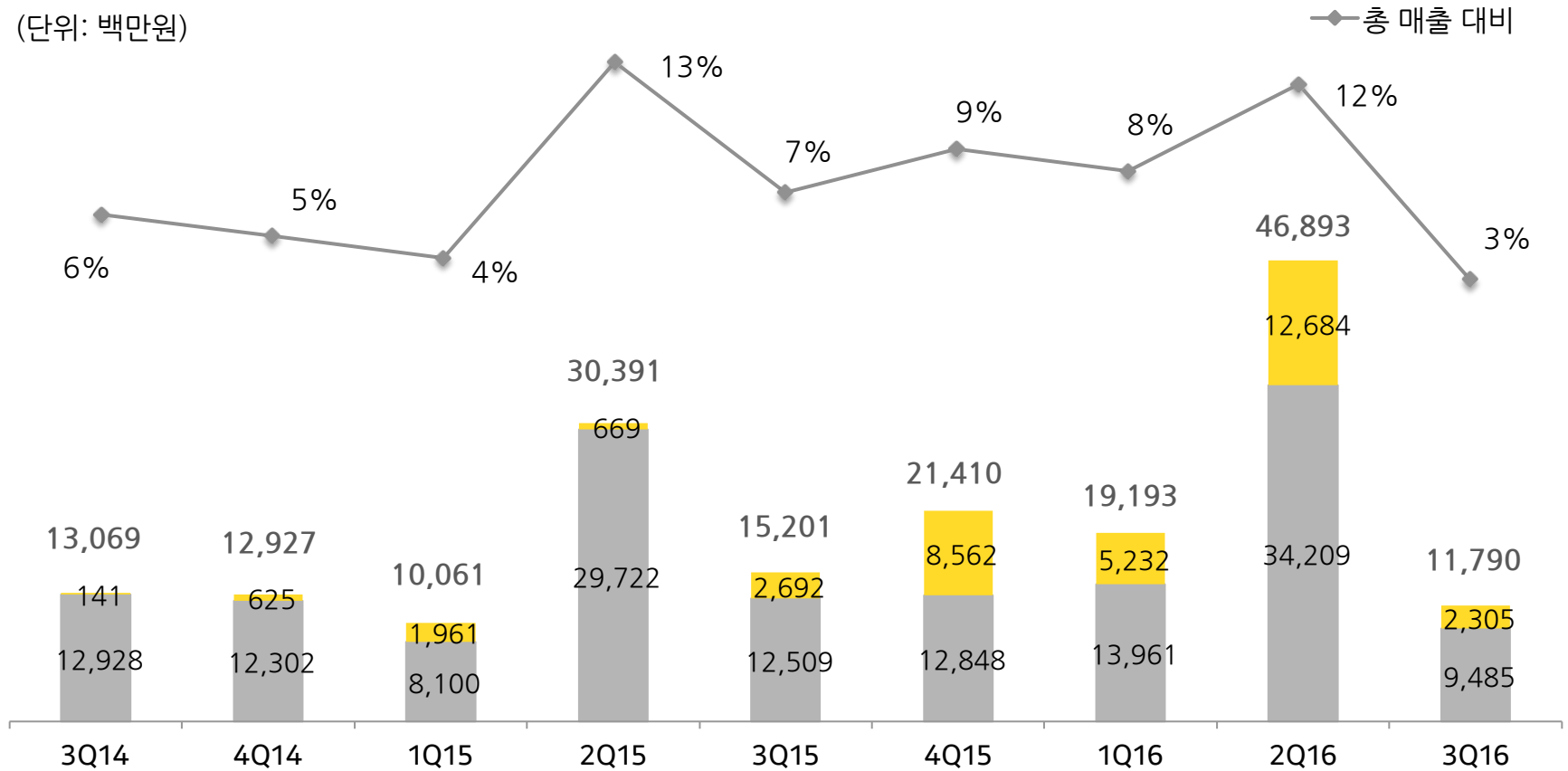


# CapEx

3분기 CapEx 118억원, 2016년 누적 779억원, 로엔 편입 영향으로 누적 CapEx YoY 39.9% 증가

■ 유형자산 ■ 무형자산

(단위: 백만원)

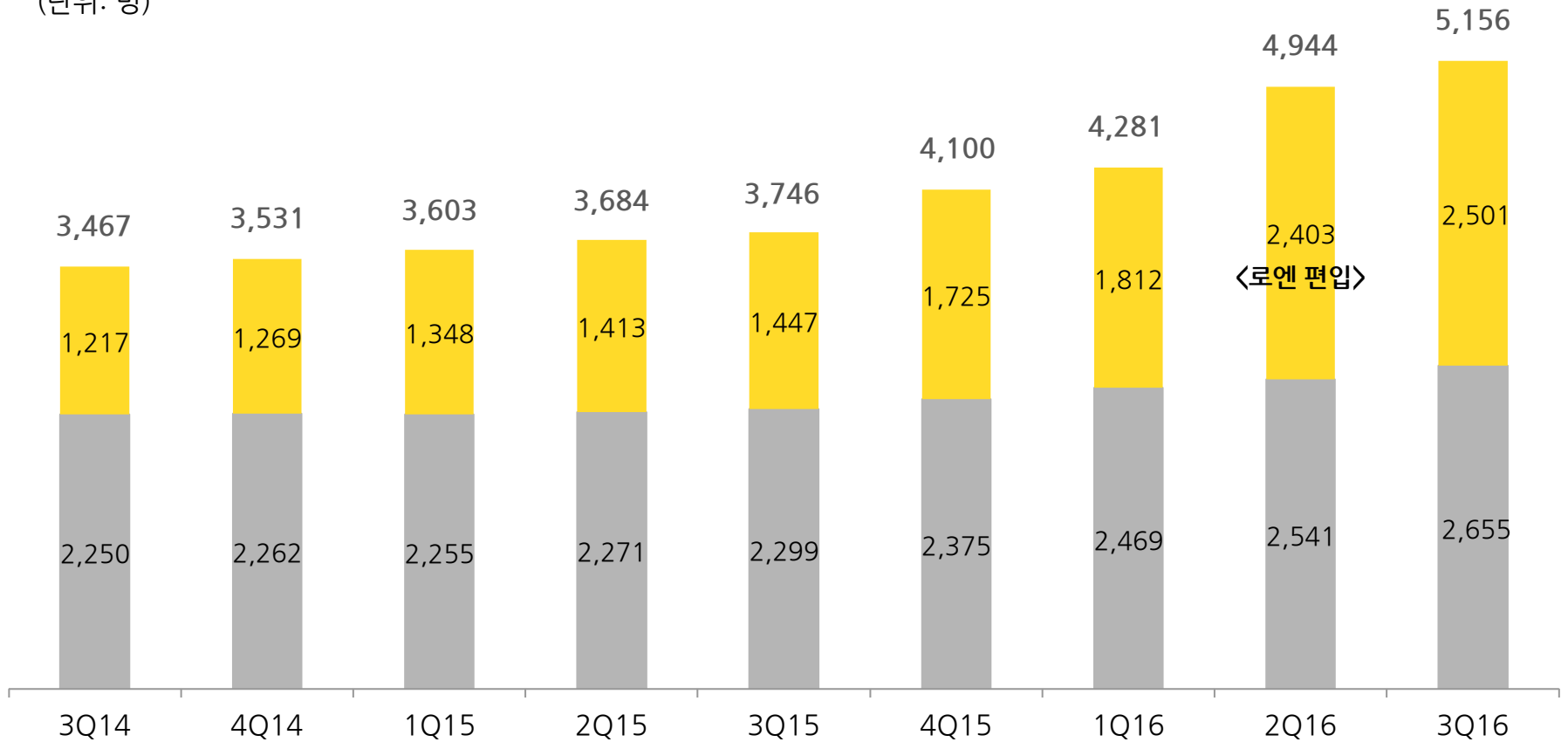


# 인원 현황

9월 말 기준 인원 합계 5,156명, 전분기 대비 카카오 114명 증가, 자회사 98명 증가

■ 카카오 ■ 카카오 자회사

(단위: 명)



# 카카오 연결 재무제표

## 연결손익계산서 (K-IFRS)

(단위: 백만원)	3Q15	4Q15	1Q16	2Q16	3Q16
<b>매출액</b>	<b>229,580</b>	<b>241,698</b>	<b>242,483</b>	<b>376,519</b>	<b>391,391</b>
광고	146,677	153,560	129,385	136,203	126,925
콘텐츠	69,063	67,391	91,588	190,405	198,365
게임	51,383	57,019	70,315	78,293	78,461
뮤직	7,066	3,341	3,378	90,501	95,519
기타	10,614	7,031	17,895	21,611	24,385
기타	13,840	20,746	21,509	49,911	66,101
<b>영업비용</b>	<b>213,396</b>	<b>221,079</b>	<b>221,394</b>	<b>349,900</b>	<b>361,136</b>
인건비	56,455	55,588	63,665	75,563	75,604
복리후생비	12,813	10,934	10,448	16,001	12,566
감가상각비	12,375	12,937	13,005	14,460	14,317
지급임차료	4,666	4,491	5,340	7,408	8,059
지급수수료	65,494	66,001	64,923	142,980	146,618
광고선전비	6,843	13,113	7,709	15,967	23,936
대손상각비	8	1,123	814	-1,332	-1,823
무형자산상각비	7,099	7,346	8,487	16,718	15,107
콘텐츠수수료	15,626	12,695	17,369	19,655	22,913
광고대행수수료	24,450	26,327	20,580	20,937	19,357
행사비	148	560	116	374	294
기타	7,420	9,964	8,940	21,170	24,187
<b>영업이익</b>	<b>16,184</b>	<b>20,619</b>	<b>21,090</b>	<b>26,619</b>	<b>30,256</b>
기타수익	6,706	7,331	3,438	2,206	3,744
기타비용	4,611	5,727	5,839	5,179	6,329
금융수익	3,543	4,870	3,756	9,081	2,648
금융비용	325	2,090	3,276	9,351	7,106
지분법손익	284	-3,448	-2,513	-2,237	-2,122
<b>계속사업법인세차감전순이익</b>	<b>21,782</b>	<b>21,554</b>	<b>16,656</b>	<b>21,139</b>	<b>21,089</b>
계속사업법인세비용	7,015	9,771	5,707	7,900	7,463
계속사업연결당기순이익	14,767	11,782	10,950	13,239	13,626
<b>연결당기순이익</b>	<b>14,767</b>	<b>11,782</b>	<b>10,950</b>	<b>13,239</b>	<b>13,626</b>
지배지분순이익	13,004	11,009	13,176	8,834	12,215
비지배지분순이익	1,762	773	-2,226	4,405	1,411

## 연결재무상태표 (K-IFRS)

(단위: 백만원)	2014.12.31	2015.12.31	2016.9.30
<b>유동자산</b>	<b>798,291</b>	<b>970,067</b>	<b>1,007,494</b>
현금 및 현금성자산	451,228	397,177	472,701
단기금융상품	184,548	373,389	196,350
매출채권	108,431	88,822	155,886
기타유동자산	54,084	110,679	182,557
<b>비유동자산</b>	<b>1,969,734</b>	<b>2,218,411</b>	<b>4,213,302</b>
관계기업투자	18,712	68,704	100,675
유형자산	196,894	219,052	246,581
무형자산	1,688,974	1,855,604	3,737,301
기타비유동자산	65,154	75,051	128,744
<b>자 산 총 계</b>	<b>2,768,025</b>	<b>3,188,478</b>	<b>5,220,796</b>
<b>유동부채</b>	<b>227,488</b>	<b>316,078</b>	<b>710,851</b>
매입채무및기타채무	109,126	89,506	198,197
미지급법인세	20,680	29,448	14,192
단기차입금	50	22,055	200,374
기타유동부채	97,632	175,069	298,089
<b>비유동부채</b>	<b>77,309</b>	<b>286,925</b>	<b>989,489</b>
회사채	-	199,383	319,182
전환사채/교환사채	-	-	476,198
이연법인세부채	50,083	48,636	141,970
기타비유동부채	27,226	38,905	52,139
<b>부 채 총 계</b>	<b>304,797</b>	<b>603,003</b>	<b>1,700,340</b>
자본금	29,121	30,098	33,813
자본잉여금	2,258,974	2,274,186	3,025,417
기타자본항목	-26,268	-9,032	-11,083
기타포괄손익누계액	2,114	829	-4,557
이익잉여금	190,678	256,313	280,503
비지배지분	8,609	33,081	196,364
<b>자 본 총 계</b>	<b>2,463,228</b>	<b>2,585,475</b>	<b>3,520,456</b>
<b>부채와 자본 총계</b>	<b>2,768,025</b>	<b>3,188,478</b>	<b>5,220,796</b>



# 카카오 재무제표 (별도)

손익계산서 (K-IFRS)					
(단위: 백만원)	3Q15	4Q15	1Q16	2Q16	3Q16
<b>매출액</b>	<b>211,516</b>	<b>219,619</b>	<b>203,027</b>	<b>206,774</b>	<b>210,165</b>
광고	140,376	148,492	124,481	130,580	120,915
콘텐츠	60,917	57,435	63,958	56,644	63,996
게임	43,238	47,063	51,562	42,726	48,570
뮤직	7,066	3,341	3,378	2,991	3,155
기타	10,614	7,031	9,018	10,928	12,270
기타	8,655	12,268	13,163	19,550	25,254
<b>영업비용</b>	<b>185,369</b>	<b>185,416</b>	<b>173,069</b>	<b>191,670</b>	<b>199,705</b>
인건비	46,369	42,455	45,349	48,830	49,214
복리후생비	10,642	8,550	7,927	11,693	8,421
감가상각비	12,012	12,219	12,354	12,793	12,491
지급임차료	1,977	1,816	2,205	2,525	2,396
지급수수료	58,018	57,930	55,595	57,520	64,514
광고선전비	4,954	10,716	3,885	8,418	13,858
대손상각비	-23	1,034	908	116	-320
무형자산상각비	5,378	5,338	5,800	5,906	5,708
콘텐츠수수료	15,476	12,489	10,863	11,722	13,438
광고대행수수료	23,676	25,767	20,012	21,152	19,281
행사비	134	492	110	359	242
기타	6,756	6,611	8,061	10,635	10,462
<b>영업이익</b>	<b>26,147</b>	<b>34,203</b>	<b>29,958</b>	<b>15,105</b>	<b>10,460</b>
기타수익	1,109	3,632	1,660	960	1,780
기타비용	21,425	5,418	2,980	6,197	4,203
금융수익	3,842	1,780	3,557	6,427	517
금융비용	178	1,696	1,788	8,510	6,974
<b>계속사업법인세차감전순이익</b>	<b>9,495</b>	<b>32,500</b>	<b>30,407</b>	<b>7,784</b>	<b>1,580</b>
계속사업법인세비용	8,251	11,346	7,054	4,628	-100
계속사업당기순이익	1,244	21,154	23,353	3,157	1,680
<b>당기순이익</b>	<b>1,244</b>	<b>21,154</b>	<b>23,353</b>	<b>3,157</b>	<b>1,680</b>

재무상태표 (K-IFRS)			
(단위: 백만원)	2014.12.31	2015.12.31	2016.9.30
<b>유동자산</b>	<b>719,078</b>	<b>718,533</b>	<b>413,120</b>
현금 및 현금성자산	392,871	190,785	206,327
단기금융상품	172,796	361,809	37,190
매출채권	105,085	87,162	78,262
기타유동자산	48,326	78,778	91,341
<b>비유동자산</b>	<b>2,036,753</b>	<b>2,398,531</b>	<b>4,320,529</b>
관계기업투자	148,110	474,327	2,352,267
유형자산	193,359	210,393	202,499
무형자산	1,651,658	1,652,605	1,700,485
기타비유동자산	43,626	61,205	65,279
<b>자산 총 계</b>	<b>2,755,831</b>	<b>3,117,064</b>	<b>4,733,649</b>
<b>유동부채</b>	<b>218,394</b>	<b>265,747</b>	<b>522,910</b>
매입채무및기타채무	107,084	91,748	116,741
미지급법인세	20,310	24,581	2,959
단기차입금	-	-	200,000
기타유동부채	91,000	149,419	203,210
<b>비유동부채</b>	<b>76,643</b>	<b>276,435</b>	<b>851,017</b>
회사채	-	199,383	319,182
전환사채/교환사채	-	-	449,563
이연법인세부채	51,095	44,394	43,546
기타비유동부채	25,548	32,658	38,726
<b>부채 총 계</b>	<b>295,037</b>	<b>542,182</b>	<b>1,373,927</b>
자본금	29,121	30,098	33,813
자본잉여금	2,258,975	2,291,486	3,056,580
기타자본항목	-26,268	-9,032	-11,083
기타포괄손익누계액	-252	244	172
이익잉여금	199,218	262,086	280,241
<b>자 본 총 계</b>	<b>2,460,793</b>	<b>2,574,882</b>	<b>3,359,722</b>
<b>부채와 자본 총계</b>	<b>2,755,831</b>	<b>3,117,064</b>	<b>4,733,649</b>