

2017년 2분기 실적발표

2017. 8. 10 | Investor Relations



유의사항

본 자료의 2017년 2분기 재무정보는 한국채택국제회계기준에 따라 작성된 실적에 대한 추정치이며, 별도 재무제표(17쪽)를 제외한 모든 재무정보와 영업성과는 종속회사를 포함한 연결 기준으로 작성되었습니다.

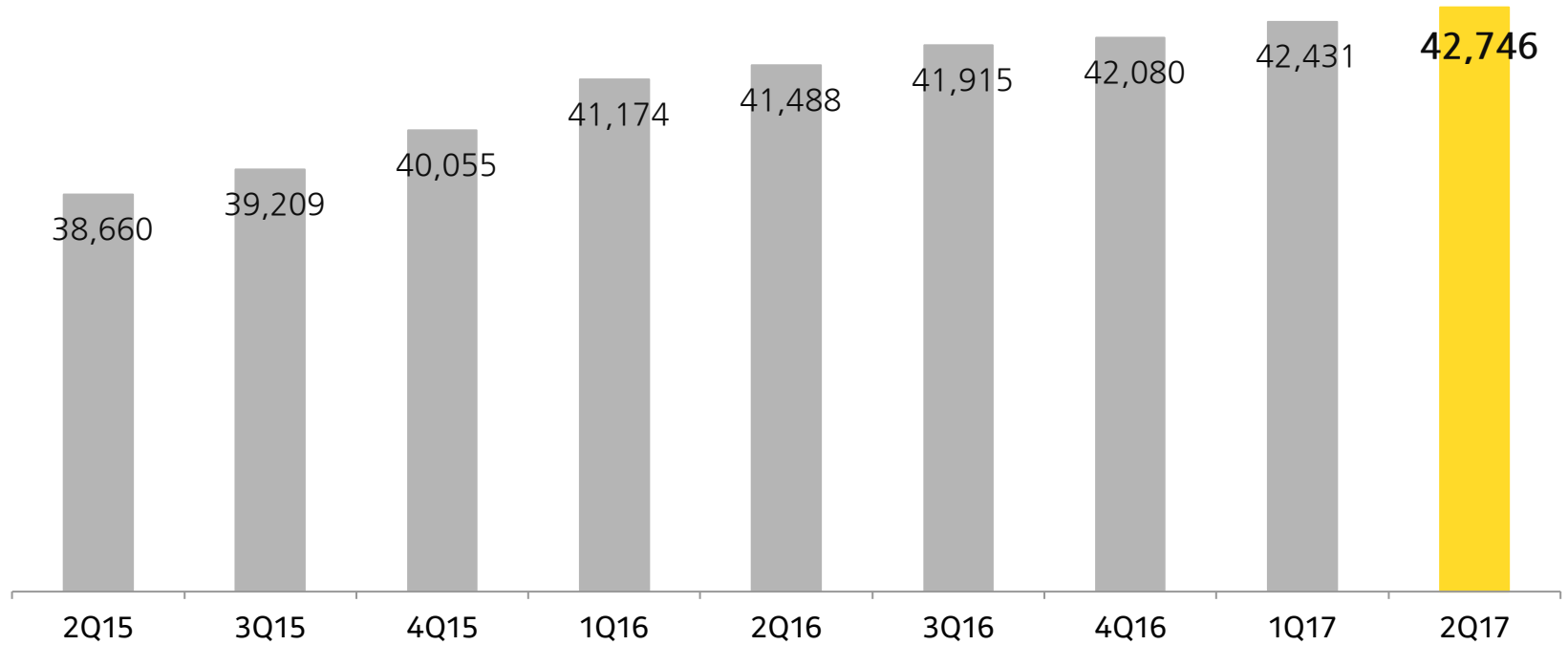
외부감사인의 회계검토가 완료되지 않은 상태에서 투자자 여러분의 편의를 위해 작성된 자료이므로, 그 내용 중 일부는 회계검토 과정에서 달라질 수 있습니다.

따라서, (주)카카오는 본 자료에 서술된 재무정보 및 영업성과의 정확성과 완벽성에 대해 보장하지 않으며, 자료작성일 현재의 사실을 기술한 내용에 대해 향후 업데이트 책임을 지지 않습니다.

카카오톡 Monthly Active Users



국내 카카오톡 이용자(MAU) YoY 126만명, QoQ 31만명 증가
글로벌 230개국 16개 언어로 서비스



	2Q15	3Q15	4Q15	1Q16	2Q16	3Q16	4Q16	1Q17	2Q17
국내	38,660	39,209	40,055	41,174	41,488	41,915	42,080	42,431	42,746
글로벌	48,073	48,464	48,321	49,318	49,100	49,189	48,955	49,158	49,468

주) 월별 MAUs의 평균값. 글로벌은 국내 포함.

(단위: 천명)

© Kakao Corp.

매출 구분

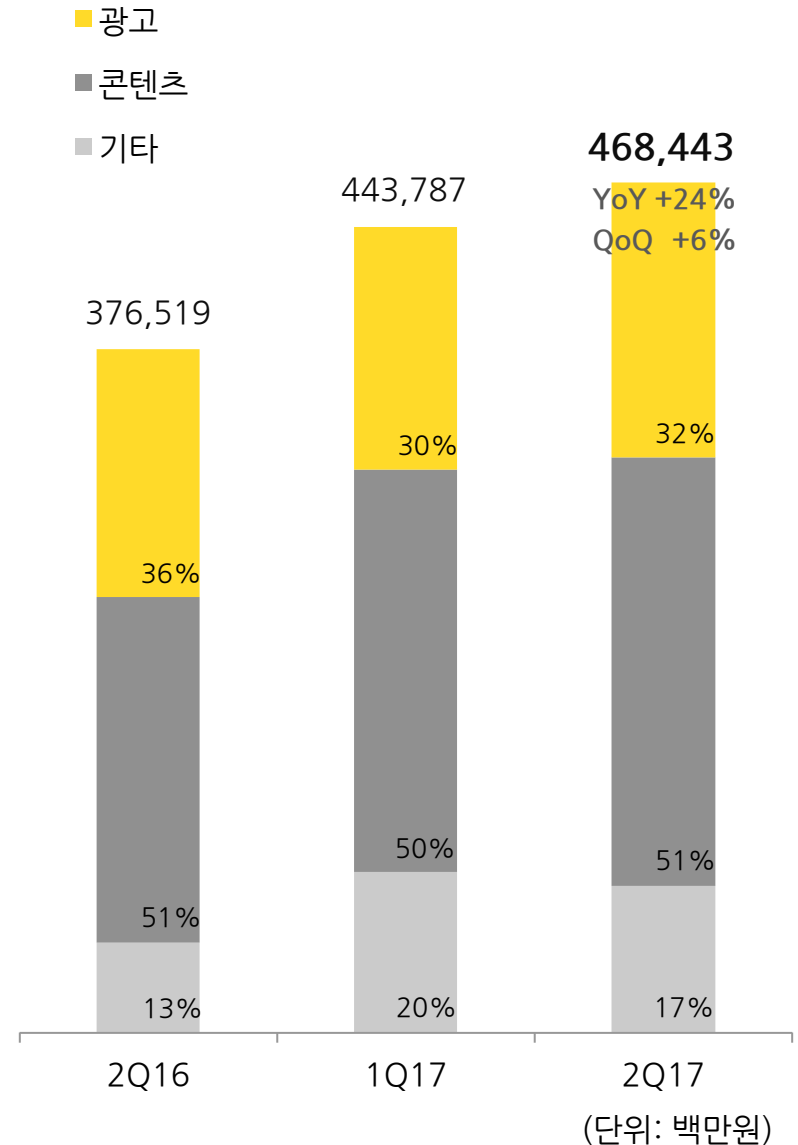
총매출

광고

콘텐츠

기타

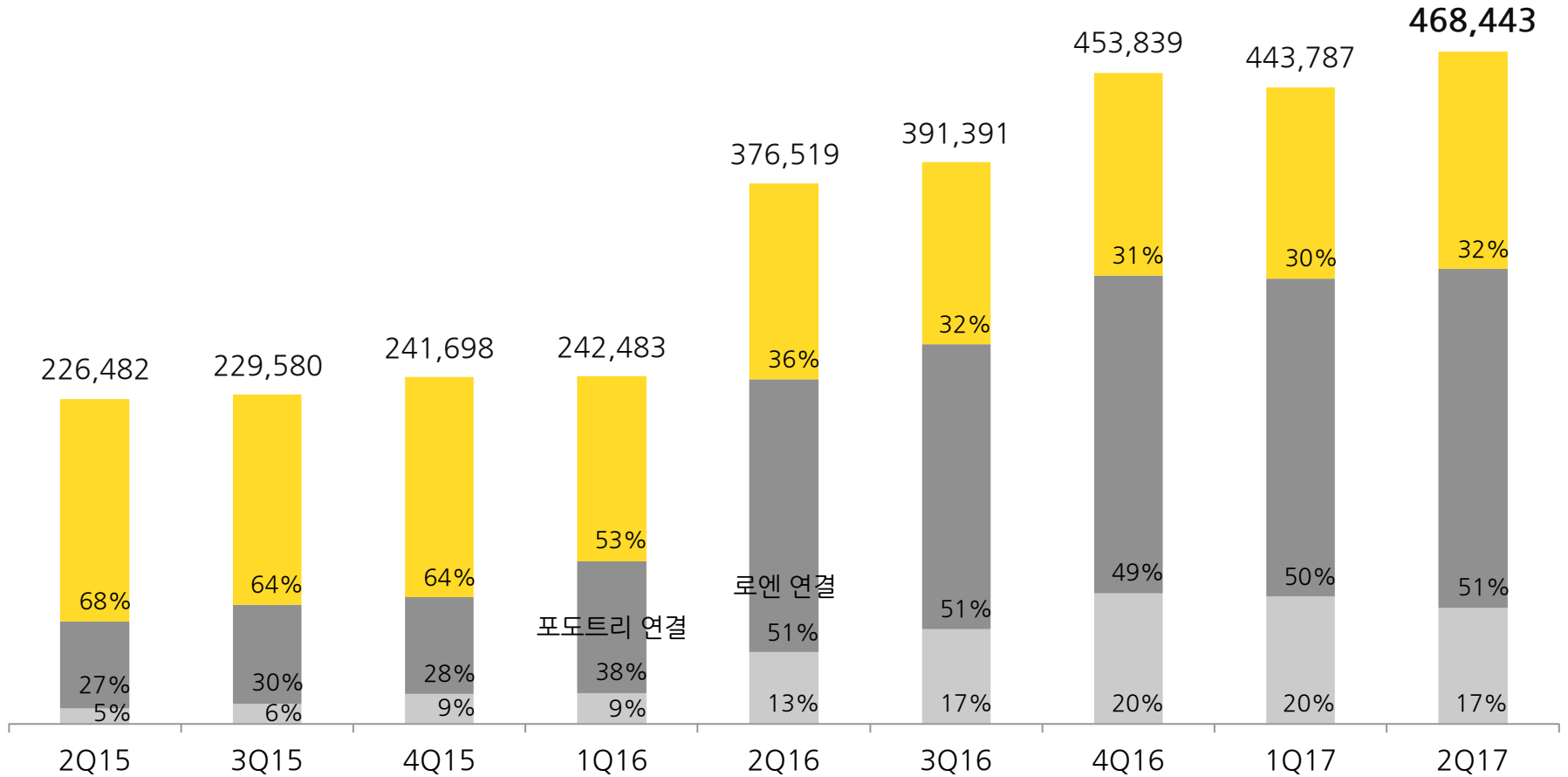
광 고	포털	다음 온라인 포털 다음앱 모바일
	메신저	플러스친구 브랜드이모티콘 충전소 PC 버전 광고 알림톡 친구톡 상담톡 카카오헤어샵 주문하기 장보기
	SNS	카카오토리
	쇼핑	카카오스타일
	동영상	카카오TV
콘 텐 츠	게임	카카오게임 카카오게임즈
	뮤직	멜론 카카오뮤직
	웹툰·소설	포도트리 카카오페이지 다음웹툰
	이모티콘	카카오톡 B2C이모티콘
기 타	커머스	카카오톡 선물하기 카카오프렌즈 메이커스워드카카오 카카오파머
	모빌리티	카카오택시 카카오택시 블랙 카카오드라이버
	핀테크	카카오페이
	기타	로엔(음반유통 외)



총 매출

2 Q 총 매출 +24% yoy +6% qoq 광고 +11%y +14%q 콘텐츠 +24%y +7%q 기타 +62%y -9%q

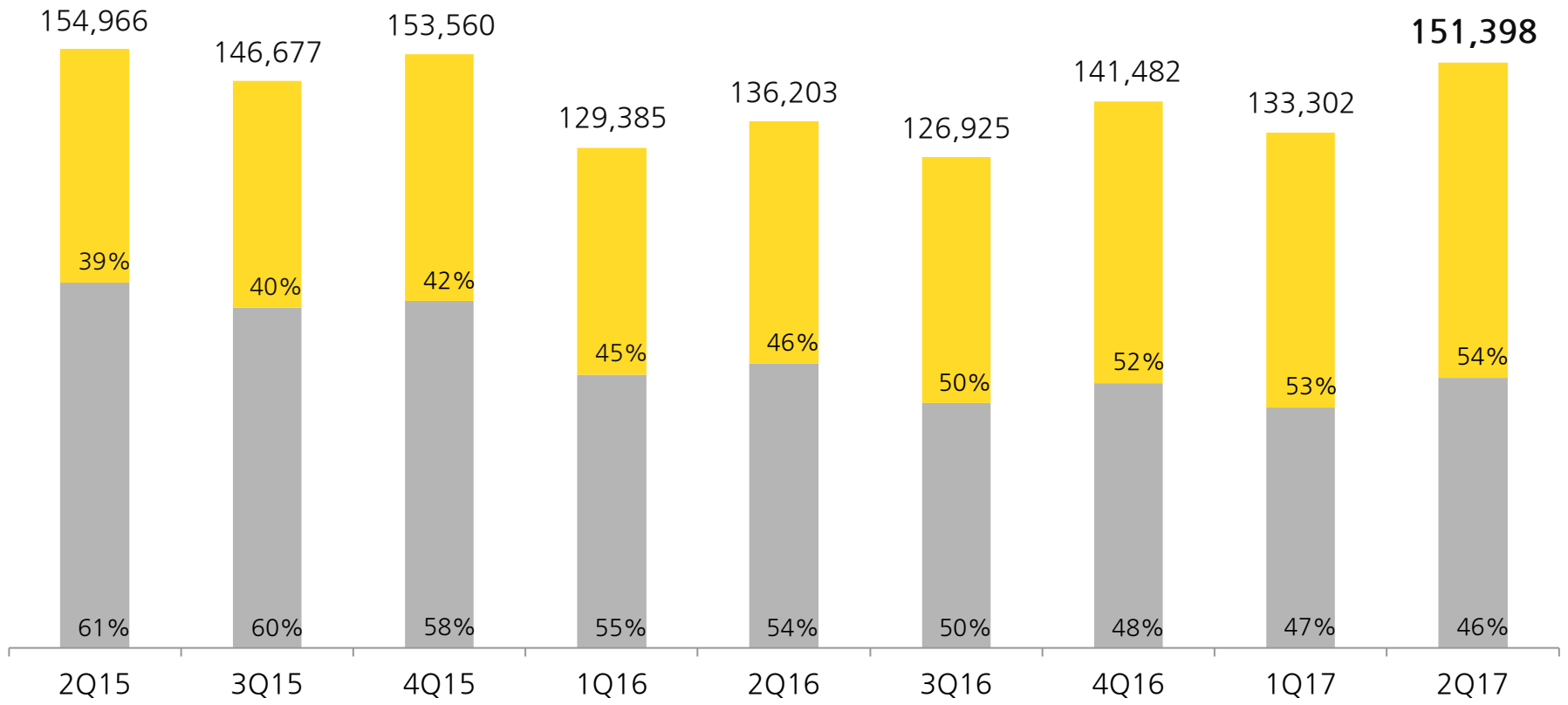
■ 광고 ■ 콘텐츠 ■ 기타



(단위: 백만원)

2Q 총 광고 +11% yoy +14% qoq **모바일** +30%y +15%q **PC** -5%y +12%q

■ 모바일 ■ PC

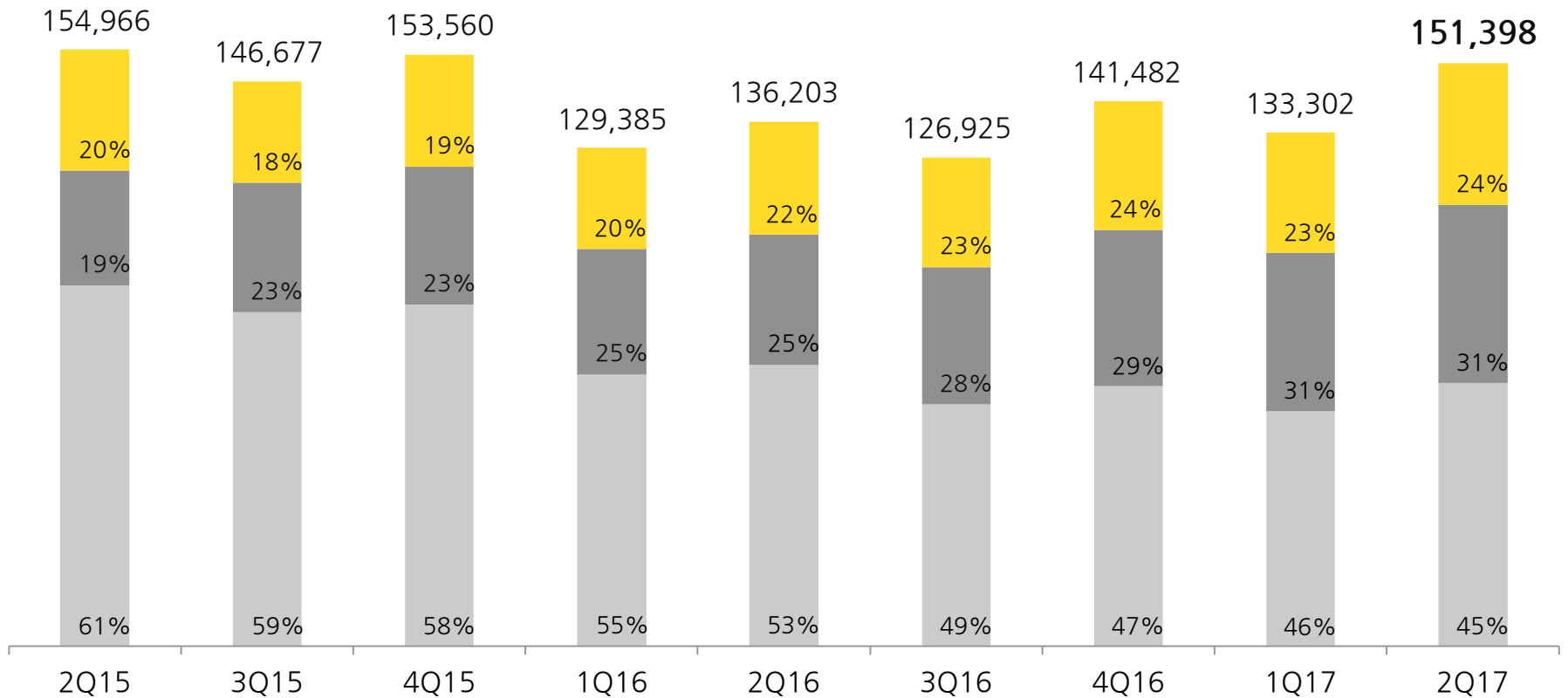


(단위: 백만원)

광고- 다음과 카카오 플랫폼

2Q 카카오 플랫폼 +28% yoy +18% qoq 다음 모바일 +37%y +13%q 다음 PC -7%y +12%q

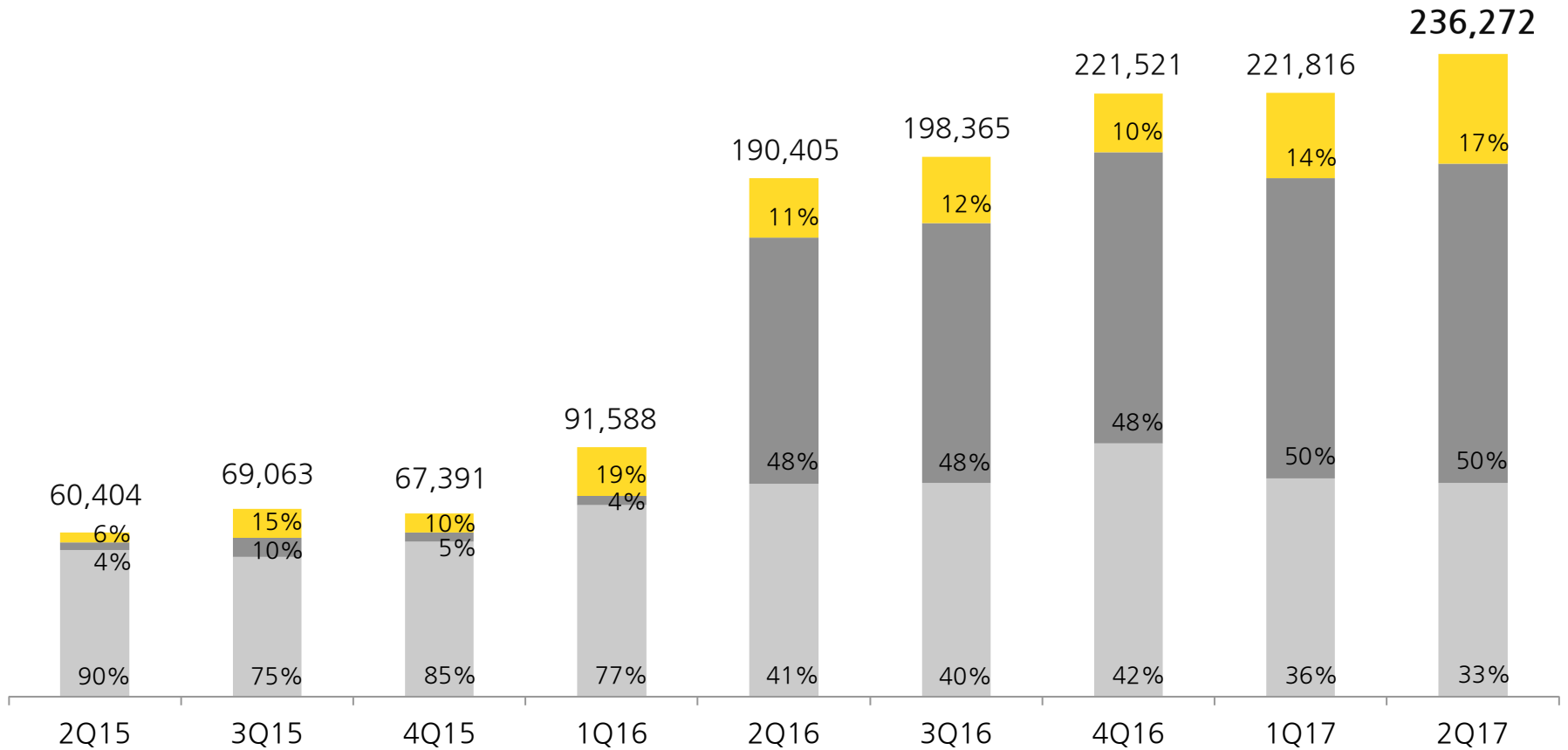
■ 카카오 플랫폼 ■ 다음 모바일 ■ 다음 PC



(단위: 백만원)

2Q 총 콘텐츠 +24% yoy +7% qoq 기타 +88%y +30%q 뮤직 +29%y +6%q 게임 +0.5%y -2%q

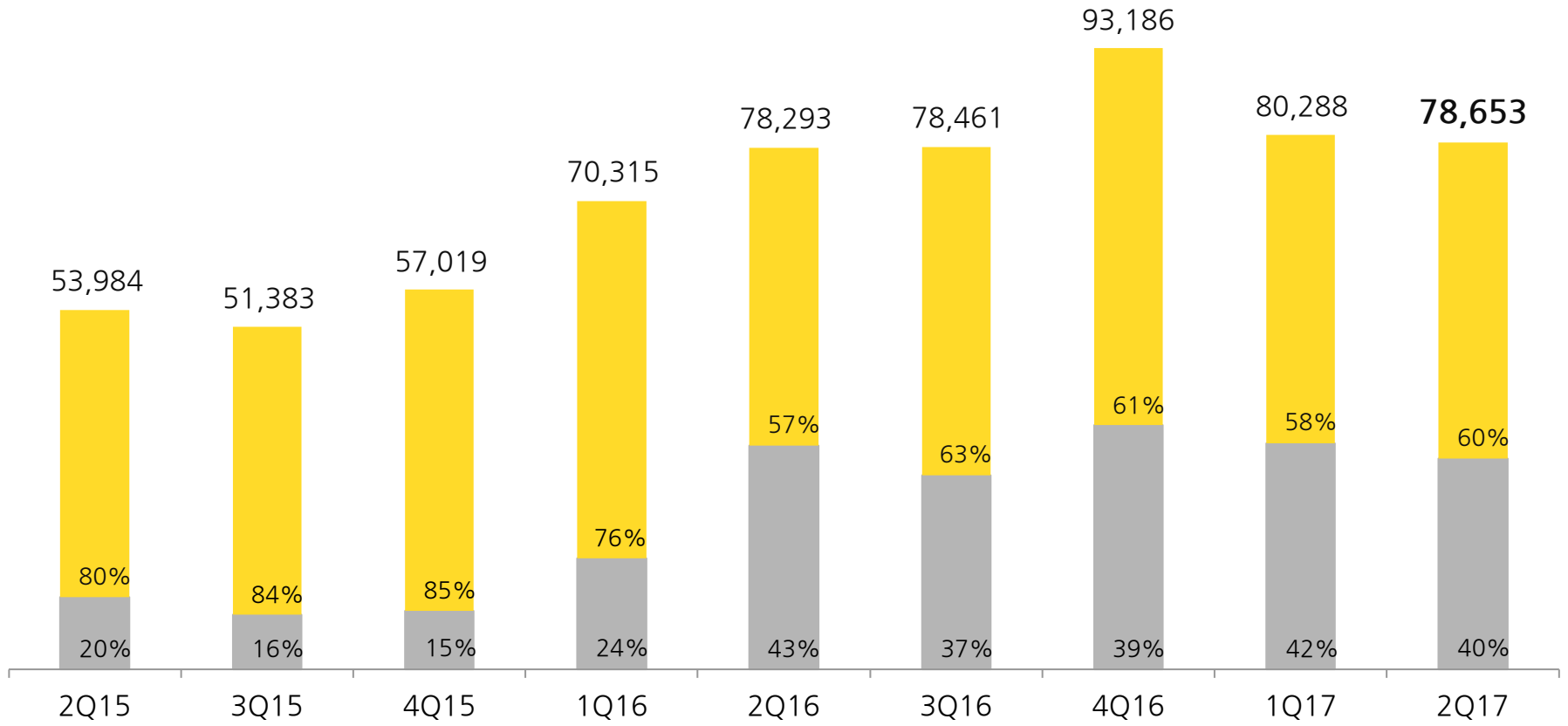
■ 기타- 웹소설/웹툰 & 이모티콘 ■ 뮤직 ■ 게임



(단위: 백만원)

2Q 총 게임 +0.5% yoy -2% qoq **모바일** +6%y +2%q **PC** -6%y -7%q

■ 모바일 ■ PC

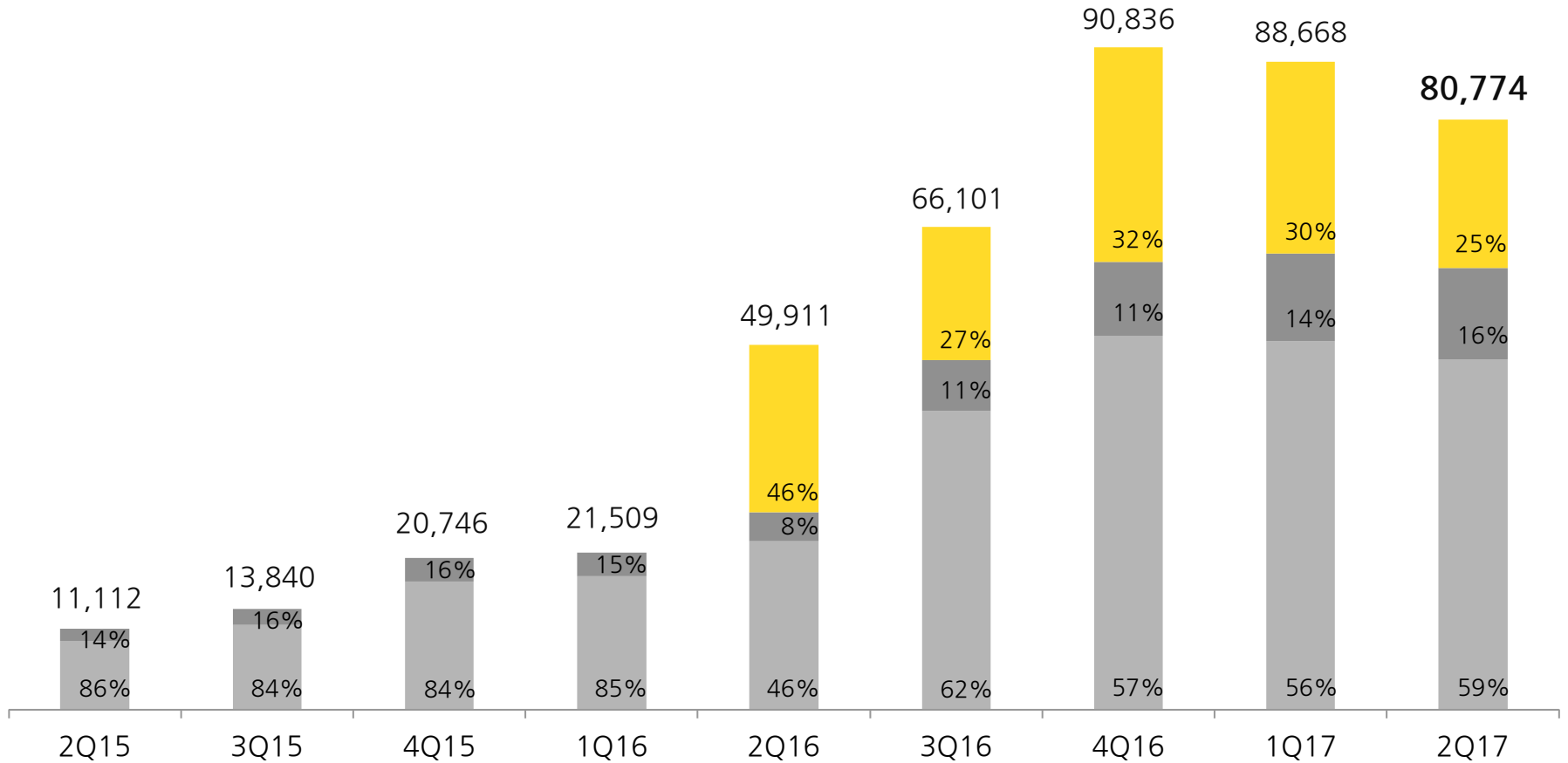


(단위: 백만원)

기타

2Q 총 기타 +62% yoy -9% qoq 로엔 -11%y -23%q 기타의 기타 +213%y +5%q 커머스 +108%y -5%q

■ 로엔-음반유통 외 ■ 기타 ■ 커머스



(단위: 백만원)

실적 요약

	2Q17	1Q17	QoQ	2Q16	YoY
매출	468,443	443,787	6%	376,519	24%
광고	151,398	133,302	14%	136,203	11%
콘텐츠	236,272	221,816	7%	190,405	24%
기타	80,774	88,668	-9%	49,911	62%
영업비용	423,804	405,453	5%	349,900	21%
영업이익	44,638	38,333	16%	26,619	68%
영업이익률	9.5%	8.6%	0.9%p	7.1%	2.4%p
EBITDA	75,910	69,922	9%	57,797	31%
금융수익	4,585	4,737	-3%	9,081	-50%
금융비용	3,540	9,895	-64%	9,351	-62%
기타손익	-9,663	-14,931	-35%	-5,210	85%
법인세차감전이익	36,020	18,244	97%	21,139	70%
법인세	23,518	-36,241	n/a	7,900	198%
연결순이익	12,503	54,486	-77%	13,239	-6%

(단위: 백만원)

© Kakao Corp.

영업비용

	2Q17	1Q17	QoQ	2Q16	YoY
총 영업비용	423,804	405,453	5%	349,900	21%
인건비	88,064	84,808	4%	75,734	16%
복리후생비	12,991	13,436	-3%	16,001	-19%
감가상각비	14,919	14,816	1%	14,460	3%
지급임차료	8,886	8,749	2%	7,408	20%
지급수수료	178,765	160,388	11%	142,980	25%
광고선전비	21,929	24,959	-12%	15,967	37%
대손상각비	45	141	-68%	-1,332	n/a
무형자산상각비	16,352	16,773	-3%	16,718	-2%
콘텐츠수수료	28,321	24,923	14%	19,655	44%
광고대행수수료	23,974	19,051	26%	20,937	15%
행사비	327	110	197%	374	-13%
기타	29,229	37,299	-22%	20,999	39%

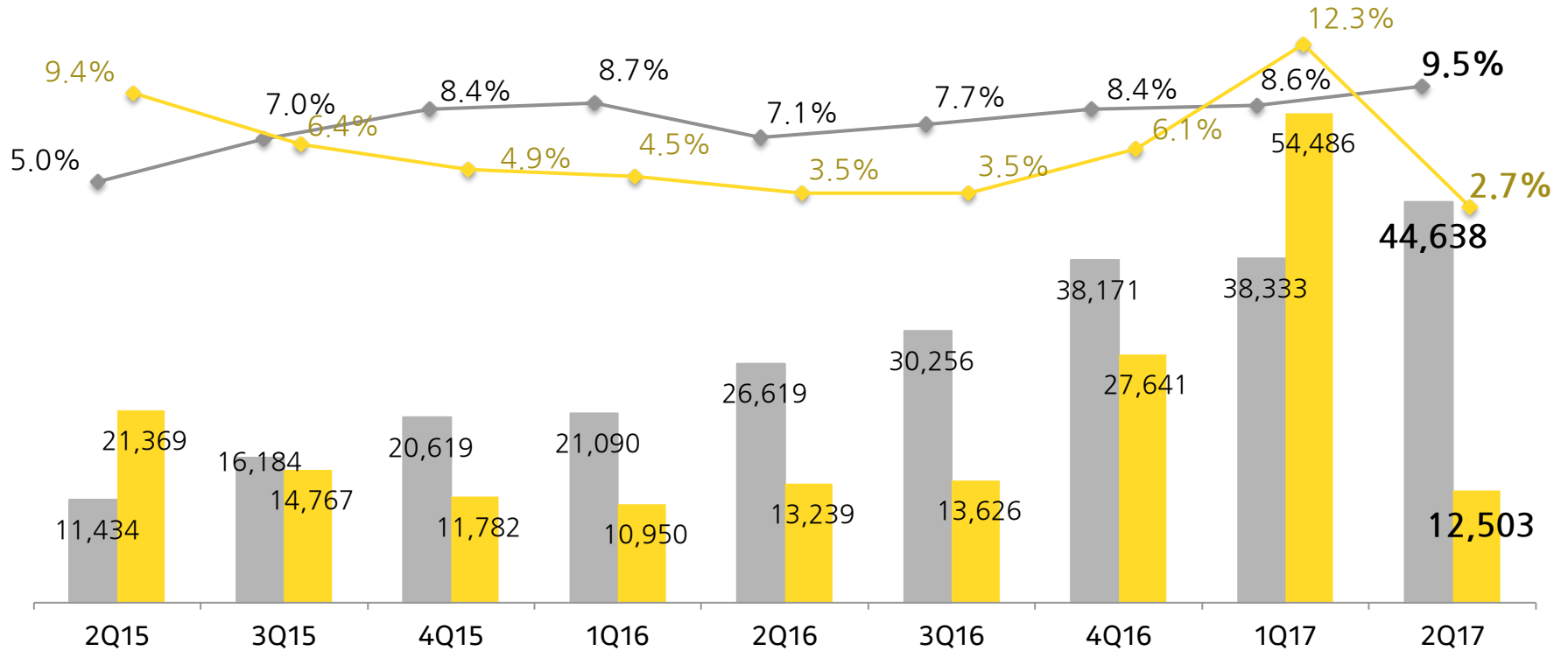
(단위: 백만원)

© Kakao Corp.

이익

2Q 영업이익 +68% yoy +16% qoq 순이익 -6% yoy -77% qoq

■ 영업이익 ■ 순이익 ◆ 영업이익률 ◆ 순이익률



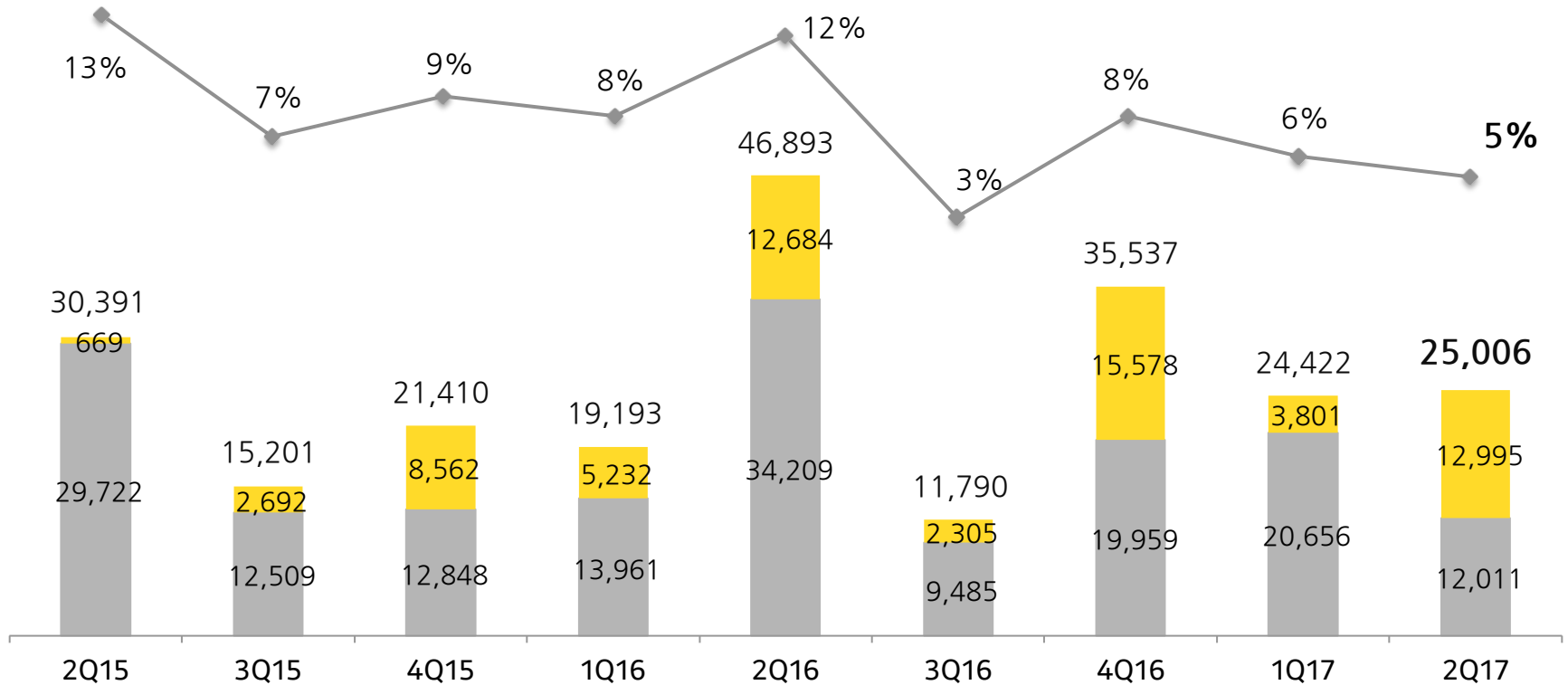
(단위: 백만원)

© Kakao Corp.

CapEx

2Q CapEx -47% yoy +2% qoq 무형자산 +2% yoy +242% qoq 유형자산 -65% yoy -42% qoq

■ 무형자산 ■ 유형자산 ◆ 총 매출 대비



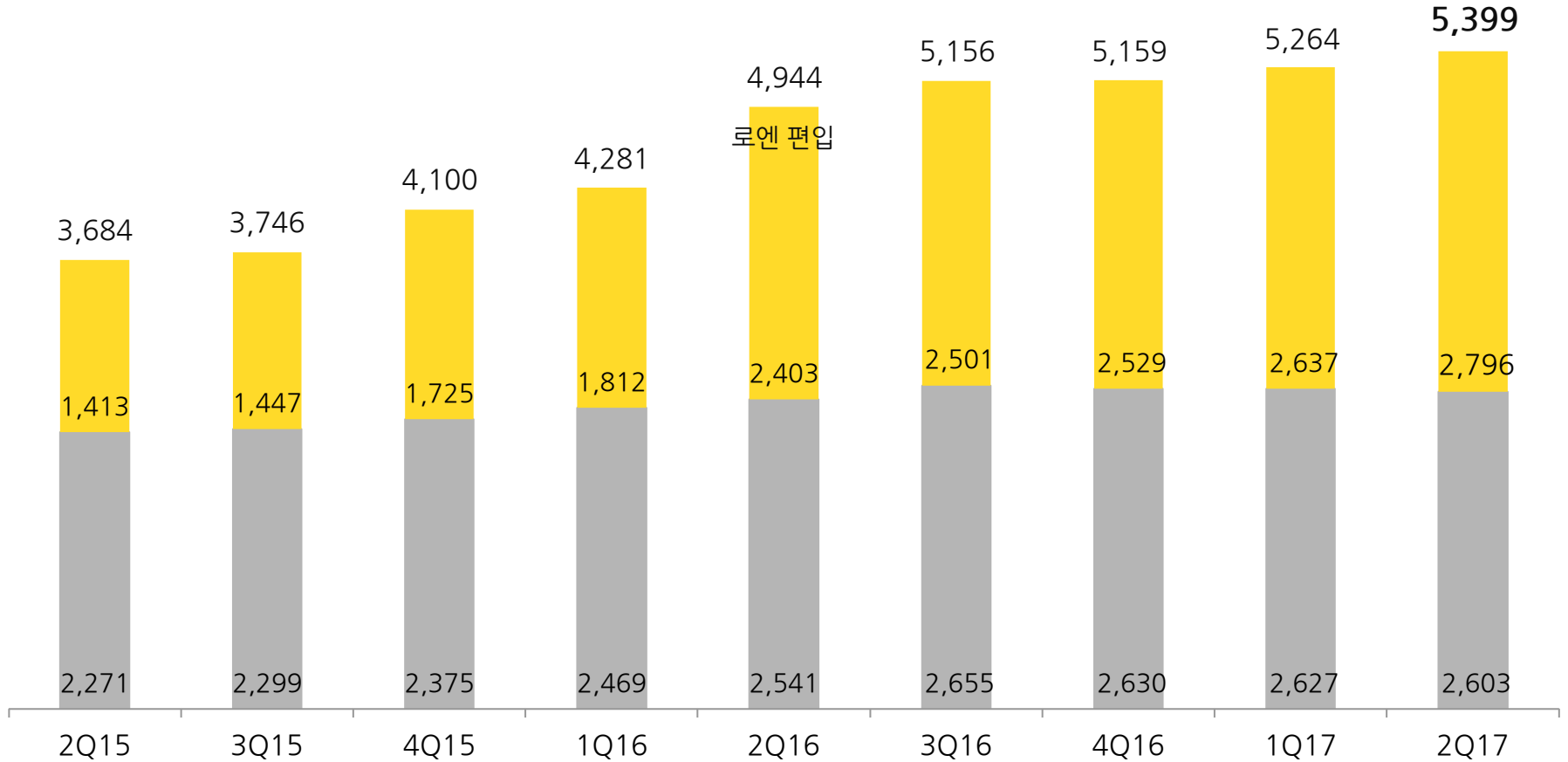
(단위: 백만원)

© Kakao Corp.

인원 현황

6월 말 기준 인원 합계 5,399명, 전분기 대비 카카오 본사 24명 감소, 자회사 159명 증가

■ 카카오 자회사 ■ 카카오



(단위: 명)

© Kakao Corp.

카카오 연결 재무제표

연결손익계산서 (K-IFRS)

(단위: 백만원)	2Q16	3Q16	4Q16	1Q17	2Q17
매출액	376,519	391,391	453,839	443,787	468,443
광고	136,203	126,925	141,482	133,302	151,398
콘텐츠	190,405	198,365	221,521	221,816	236,272
게임	78,293	78,461	93,186	80,288	78,653
뮤직	90,501	95,519	106,940	110,324	117,089
기타	21,611	24,385	21,395	31,204	40,530
기타	49,911	66,101	90,836	88,668	80,774
영업비용	349,900	361,136	415,668	405,453	423,804
인건비	75,563	75,604	83,776	84,808	88,064
복리후생비	16,001	12,566	15,085	13,436	12,992
감가상각비	14,460	14,317	14,412	14,816	14,919
지급임차료	7,408	8,059	8,467	8,749	8,886
지급수수료	142,980	146,618	161,997	160,388	178,765
광고선전비	15,967	23,936	36,141	24,959	21,929
대손상각비	-1,332	-1,823	1,182	141	45
무형자산상각비	16,718	15,107	17,273	16,773	16,352
콘텐츠수수료	19,655	22,913	19,794	24,923	28,321
광고대행수수료	20,937	19,357	22,654	19,051	23,974
행사비	374	294	1,002	110	327
기타	21,170	24,187	33,885	37,299	29,229
영업이익	26,619	30,256	38,171	38,333	44,638
기타수익	2,206	3,744	15,869	2,388	3,784
기타비용	5,179	6,329	14,059	14,952	9,878
금융수익	9,081	2,648	9,187	4,737	4,585
금융비용	9,351	7,106	4,246	9,895	3,540
자본법손익	-2,237	-2,122	-3,511	-2,367	-3,570
계속사업법인세차감전순이익	21,139	21,089	41,412	18,244	36,020
계속사업법인세비용	7,900	7,463	13,771	-36,241	23,518
계속사업연결당기순이익	13,239	13,626	27,641	54,486	12,503
연결당기순이익	13,239	13,626	27,641	54,486	12,503
지배지분순이익	8,834	12,215	23,449	53,715	11,303
비지배지분순이익	4,405	1,411	4,191	771	1,199

연결재무상태표 (K-IFRS)

(단위: 백만원)	2015.12.31	2016.12.31	2017.06.30
유동자산	970,067	1,216,958	1,561,776
현금 및 현금성자산	397,177	641,644	744,582
단기금융상품	373,389	236,748	372,168
매출채권	88,822	173,853	177,099
기타유동자산	110,679	164,713	267,927
비유동자산	2,218,411	4,267,159	4,289,978
관계기업투자	68,704	117,076	120,928
유형자산	219,052	253,854	267,044
무형자산	1,855,604	3,733,166	3,713,619
기타비유동자산	75,051	163,063	188,387
자 산 총 계	3,188,478	5,484,117	5,851,753
유동부채	316,078	806,020	874,359
매입채무및기타채무	89,506	263,130	297,284
미지급법인세	29,448	30,944	40,950
단기차입금	22,055	200,374	152,075
기타유동부채	175,069	311,572	384,050
비유동부채	286,925	975,153	986,429
회사채	199,383	319,255	319,449
전환사채/교환사채	-	476,122	476,563
이연법인세부채	48,636	142,919	140,117
기타비유동부채	38,905	36,857	50,300
부 채 총 계	603,003	1,781,173	1,860,788
자본금	30,098	33,858	33,941
자본잉여금	2,274,186	3,105,014	3,235,681
기타자본항목	-9,032	-11,232	-9,446
기타포괄손익누계액	829	920	-1,335
이익잉여금	256,313	303,952	357,775
비지배지분	33,081	270,432	374,349
자 본 총 계	2,585,475	3,702,944	3,990,965
부채와 자본 총계	3,188,478	5,484,117	5,851,753

카카오 재무제표 (별도)

손익계산서 (K-IFRS)					
(단위: 백만원)	2Q16	3Q16	4Q16	1Q17	2Q17
매출액	206,774	210,165	241,239	225,889	244,545
광고	130,580	120,915	136,054	125,076	143,128
콘텐츠	56,644	63,996	72,499	64,333	65,746
게임	42,726	48,570	56,091	46,720	46,522
뮤직	2,991	3,155	3,369	2,938	2,669
기타	10,928	12,270	13,040	14,675	16,555
기타	19,550	25,254	32,685	36,479	35,671
영업비용	191,670	199,705	225,767	209,397	216,952
인건비	48,830	49,214	52,044	51,811	50,796
복리후생비	11,693	8,421	10,569	8,414	7,885
감가상각비	12,793	12,491	12,276	12,477	12,344
지급임차료	2,525	2,396	2,616	2,480	2,308
지급수수료	57,520	64,514	72,184	73,040	78,828
광고선전비	8,418	13,858	22,248	9,014	8,347
대손상각비	116	-320	-216	82	-28
무형자산상각비	5,906	5,708	5,561	5,417	5,277
콘텐츠수수료	11,722	13,438	11,646	11,062	12,728
광고대행수수료	21,152	19,281	22,562	18,987	23,910
행사비	359	242	693	120	299
기타	10,635	10,462	13,556	16,493	14,259
영업이익	15,105	10,460	15,472	16,492	27,593
기타수익	960	1,780	2,082	1,460	2,445
기타비용	6,197	4,203	19,712	3,123	13,814
금융수익	6,427	517	19,246	35,067	2,037
금융비용	8,510	6,974	4,234	23,399	-1018
계속사업법인세차감전순이익	7,784	1,580	12,853	26,497	19,278
계속사업법인세비용	4,628	-100	2,872	-48,911	10,690
계속사업당기순이익	3,157	1,680	9,981	75,408	8,588
당기순이익	3,157	1,680	9,981	75,408	8,588

재무상태표 (K-IFRS)			
(단위: 백만원)	2015.12.31	2016.12.31	2017.06.30
유동자산	718,533	511,067	519,002
현금 및 현금성자산	190,785	279,217	187,675
단기금융상품	361,809	37,190	118,695
매출채권	87,162	95,980	80,744
기타유동자산	78,778	98,679	131,887
비유동자산	2,398,531	4,318,230	4,343,702
관계기업투자	474,327	2,337,040	2,368,945
유형자산	210,393	203,866	207,211
무형자산	1,652,605	1,694,581	1,684,701
기타비유동자산	61,205	82,743	82,844
자산 총 계	3,117,064	4,829,297	4,862,703
유동부채	265,747	813,859	768,571
매입채무및기타채무	91,748	174,592	133,333
미지급법인세	24,581	7,168	14,477
단기차입금	-	200,000	150,000
기타유동부채	149,419	432,099	470,761
비유동부채	276,435	640,280	642,516
회사채	199,383	319,255	319,449
전환사채	-	248,928	249,052
이연법인세부채	44,394	43,266	36,392
기타비유동부채	32,658	28,830	37,624
부채 총 계	542,182	1,454,139	1,411,087
자본금	30,098	33,858	33,941
자본잉여금	2,291,486	3,057,264	3,058,510
기타자본항목	-9,032	-11,232	-9,446
기타포괄손익누계액	244	5,046	4,400
이익잉여금	262,086	290,222	364,212
자 본 총 계	2,574,882	3,375,158	3,451,616
부채와 자본 총계	3,117,064	4,829,297	4,862,703

감사합니다

